



**ESTADO DE RORAIMA
PREFEITURA MUNICIPAL DE
SÃO JOÃO DA BALIZA**

LEI Nº 350/2016

LOA 2016



ESTADO DE RORAIMA
PREFEITURA MUNICIPAL DE SÃO JOÃO DA BALIZA

MENSAGEM

Publicado em conformidade com o
Art. N° 150 da Lei Orgânica Municipal
EM: 30/12/2016

Luis Carlos Azevedo Aguiar
Secretário Municipal de Administração
Decreto N° 243/2016

Senhor Presidente,
Senhores Vereadores

Tenho a honra de encaminhar a Vossa Excelência, para apreciação dessa Egrégia Casa, o Projeto de Lei n° 006/16, que dispõe sobre o “ O ORÇAMENTO ANUAL – LOA”, para o exercício financeiro de 2017, elaborado em conformidade com o Art. 165, §1° da Constituição Federal e cumprindo determinação da Lei Orgânica Municipal.

O presente Projeto de Lei que ora apresento a Vossa Excelência para a devida apreciação é da importância de R\$ 24.791.000,00 (Vinte e Quatro Milhões Setecentos e Noventa e Um Mil Reais), distribuída da seguinte forma.

I – RECEITA DA ADMINISTRAÇÃO DIRETA			
RECEITAS CORRENTES		R\$	19.484.220,00
Receita Tributária	R\$	1.098.200,00	
Receita Patrimonial.....	R\$	207.100,00	
Receita de Serviços	R\$	12.400,00	
Transferências Correntes	R\$	18.152.520,00	
Outras Receitas Correntes.....		14.000,00	
Receita Redutora	R\$	-1.418.220,00	
RECEITAS DE CAPITAL		R\$	6.725.000,00
Operações de Crédito	R\$	0,00	
Alienação de Bens	R\$	0,00	
Transferências de Capital	R\$	6.725.000,00	
TOTAL DA RECEITA DA ADMINISTRAÇÃO DIRETA: (líquida)	R\$		24.791.000,00

Marcelo Jorge Dias Fernandes
Marcelo Jorge Dias Fernandes
Prefeito Municipal



ESTADO DE RORAIMA
PREFEITURA MUNICIPAL DE SÃO JOÃO DA BALIZA

I - DESPESA DA ADMINISTRAÇÃO DIRETA POR CATEGORIAS ECONÔMICAS

DESPESAS CORRENTES	R\$	17.601.900,00
Pessoal e Encargos Sociais.....	R\$	10.026.200,00
Juros e Encargos da Dívida.....	R\$	263.000,00
Outras Despesas Correntes	R\$	7.312.700,00
DESPESAS DE CAPITAL	R\$	7.139.100,00
Investimentos.....	R\$	7.139.100,00
RESERVA DE CONTIGÊNCIA	R\$	50.000,00
RESERVA DE CONTINGÊNCIA:.....	R\$	50.000,00
TOTAL DA DESPESA DA ADMINISTRAÇÃO DIRETA:	R\$	24.791.000,00

IV - DESPESA DA ADMINISTRAÇÃO DIRETA POR FUNÇÕES DE GOVERNO

	R\$	%
01 - LEGISLATIVA.....	468.000,00	1,88
04 - ADMINISTRAÇÃO.....	2.619.500,00	10,56
08 - ASSISTÊNCIA SOCIAL.....	1.925.250,00	7,65
10 - SAÚDE.....	4.001.850,00	16,14
12 - EDUCAÇÃO.....	8.076.100,00	32,57
13 - CULTURA.....	235.950,00	0,95
15 - URBANISMO.....	4.071.600,00	16,42
16 - HABITAÇÃO	5.000,00	0,02
17 - SANEAMENTO.....	700.500,00	2,82
18 - GESTÃO AMBIENTAL.....	228.750,00	0,92
20 - AGRICULTURA.....	985.250,00	3,96
23 - COMÉRCIO E SERVIÇOS.....	3.450,00	0,01
26 - TRANSPORTE.....	1.352.450,00	5,44
27 - DESPORTO E LAZER.....	117.350,00	0,46
99 - RESERVA DE CONTINGÊNCIA	50.000,00	0,20
TOTAL DA DESPESA DA ADMINISTRAÇÃO DIRETA:	24.791.000,00	100,00



ESTADO DE RORAIMA
PREFEITURA MUNICIPAL DE SÃO JOÃO DA BALIZA

IV - DESPESA DA ADMINISTRAÇÃO DIRETA POR UNIDADE ORÇAMENTÁRIA

	RS	%
01 – CÂMARA MUNICIPAL.....	468.000,00	1,88
02 – GABINETE DO PREFEITO.....	764.100,00	3,08
03 – SECRETARIA MUNICIPAL DE ADMINISTRAÇÃO.....	914.000,00	3,69
04 – SECRETARIA MUNICIPAL DE FINANÇAS.....	891.000,00	3,60
05 – SECRETARIA MUNICIPAL DE OBRAS E SERVIÇOS PUBLICOS	5.429.050,00	21,89
06 – SECRETARIA MUNICIPAL DE SAÚDE E SANEAMENTO.....	344.350,00	1,38
07 – SEC. MUN. DE EDUCAÇÃO, CULTURA, ESPORTE E LAZER.....	1.935.050,00	7,82
08 – SECRETARIA MUNICIPAL DE AÇÃO SOCIAL.....	1.611.250,00	6,50
09 – SECRETARIA MUN. DE AGRICULTURA E ABASTECIMENTO.	985.250,00	3,97
10 – SECRETARIA MUNICIPAL DE MEIO AMBIENTE E TURISMO...	232.200,00	0,94
11 – SECRETARIA DO ESPORTE E LAZER	17.350,00	0,47
99 - RESERVA DE CONTINGÊNCIA	50.000,00	0,20
02 - FUNDO MUNICIPAL DE SAÚDE	4.358.00,00	17,58
05 – FUNDO MUNICIPAL DE AÇÃO SOCIAL	314.000,00	1,27
06 - FUN DO MUNICIPAL DE EDUCAÇÃO	6.377.000,00	25,73
TOTAL DA DESPESA DA ADMINISTRAÇÃO DIRETA:	24.791.000,00	100,0

Sei que estamos no primeiro ano de nossa administração e que procurarei fazer um orçamento o mais real possível, pois os recursos aqui demonstrados, principalmente com relação às Receitas e Despesas de Capital, já estão feitos os projetos para conseguirmos recursos junto a União e ao Estado através de emendas parlamentares. Outras despesas estão com valores baixos, essas estamos fazendo os projetos ainda e vamos trabalhar para conseguirmos os referidos recursos, nessas despesas colocamos os valores para dar cobertura da contrapartida, se não conseguirmos tentaremos fazer com recursos próprios.

Com relação ao percentual destinado a Câmara Municipal o valor destinado foi baseado na Receita do Exercício de 2015, conforme manda a Constituição Federal no seu Art. 29-A, e a Receita do referido exercício foi a seguinte:



ESTADO DE RORAIMA
PREFEITURA MUNICIPAL DE SÃO JOÃO DA BALIZA

TABELA DEMONSTRATIVA

TOTAL DA RECEITA	VALOR R\$	R\$
	17.297.017,71	
(-) TRANSFERÊNCIA DO SUS		-1.026.971,91
(-) TRANSFERÊNCIA DO FNAS		-239.834,76
(-) TRANSFERÊNCIA DO FNDE		-156.562,30
(-) TRANSFERÊNCIA DO FUNDEB		-4.314.626,44
(-) TRANSF. DE CONVÊNIO		-5.700.568,67
TOTAL DA RECEITA LIQUIDA		5.858453,63

TABELA DEMONSTRATIVA QUE SERVIU DE CALCULO

TOTAL DA RECEITA	VALOR R\$	R\$
	17.297.017,71	
RECEITA TRIBUTÁRIA		412.500,68
RECEITA PATRIMONIAL		98.361,51
FPM		3.209.272,77
ITR		4.521,22
FEP		34.086,31
ICMS		2.805.320,95
IPVA		98.494,98
IPI		451,12
CIDE		25.276,86
		0,00
TOTAL DA RECEITA LIQUIDA		6.688.286,40

De acordo com a emenda Constitucional nº 50 diz:

“Art. 2º O art. 29-A da Constituição Federal passa a vigorar com a seguinte redação:

“Art. 29-A.

7% (sete por cento) para Municípios com população de até 100.000 (cem mil) habitantes;

Que corresponde a 7% dessa Receita a Importância de R\$ 468.000,00

Marcelo Jorge Dias Fernandes
Prefeito Municipal



ESTADO DE RORAIMA
PREFEITURA MUNICIPAL DE SÃO JOÃO DA BALIZA

Diante do Exposto e nesta oportunidade quero expressar o profundo respeito e admiração como chefe do Executivo Municipal pelo trabalho profícuo e honesto desenvolvido por Vossas Excelências a frente desta Augusta Casa Legislativa e submeter o anexo Projeto de Lei de certo merecerá a aprovação dessa EGRÉGIA CASA, inspirada no mais alto Espírito Público que orienta as decisões de seus membros.

Ao ensejo, aprez-me renovar as Vossas Excelências votos de mais alta consideração e do mais profundo respeito.

MARCELO JORGE DIAS FERNANDES
PREFEITO MUNICIPAL



ESTADO DE RORAIMA
PREFEITURA MUNICIPAL DE SÃO JOÃO DA BALIZA
“ TRABALHO PARA DESENVOLVER “

Lei nº 350 /2016

Estima a Receita e fixa a Despesa do Município de SÃO JOÃO DA BALIZA para o Exercício Financeiro de 2017.

Do Orçamento do Município:

Artigo 1º - O Orçamento Geral do Município de SÃO JOÃO DA BALIZA, para o exercícios de 2017 estima a Receita e fixa a Despesa em R\$ 24.791.000,00 (Vinte e Quatro Milhões Setecentos e Noventa e Um Mil Reais) do Orçamento Fiscal e R\$ 0,00 do Orçamento da Seguridade Social.

Do Orçamento da Prefeitura Municipal de São João da Baliza

Artigo 2º - O Orçamento da Prefeitura para o exercícios de 2017 estima a Receita em R\$ 24.791.000,00 (Vinte e Quatro Milhões Setecentos e Noventa e Um Mil Reais) e fixa a Despesa em R\$ 24.791.000,00 (Vinte e Quatro Milhões Setecentos e Noventa e Um Mil Reais), da Prefeitura Municipal.

§ 1º - A Receita da Prefeitura será realizada mediante a arrecadação de Tributos, rendas e outros Receitas Correntes e de Capital, na forma da em vigor, discriminada nos quadros anexos com o seguintes desdobramentos:

4. Receitas **R\$ 24.791.000,00**

4.1. Receitas Correntes	19.484.220,00
4.2. Receitas de Capital	6.725.000,00
9.1. Dedução da Receita Corrente (reduzora)	-1.418.200,00
PREFEITURA MUNICIPAL	14.489.650,00
4.1. Receitas Correntes	10.471.270,00
4.2. Receitas de Capital	6.010.000,00
9.1. Dedução da Receita Corrente (reduzora)	-1.418.220,00
FUNDO MUNICIPAL DE SAÚDE	4.358.000,00
4.1. Receitas Correntes	2.360.000,00
4.2. Receitas de Capital	715.000,00
FUNDO MUNICIPAL DE AÇÃO SOCIAL:	314.000,00
4.1. Receitas Correntes	275.800,00
FUNDO MUNICIPAL DE EDUCAÇÃO:	6.377.000,00
4.1. Receitas Correntes	6.377.000,00



ESTADO DE RORAIMA
PREFEITURA MUNICIPAL DE SÃO JOÃO DA BALIZA
“ TRABALHO PARA DESENVOLVER “

§ 2º - A Despesa da Prefeitura será realizada segundo a apresentação dos anexos integrantes desta Lei , obedecendo a classificação institucional , funcional-programática e natureza , distribuídas da seguintes maneira.

I - CLASSIFICAÇÃO INSTITUCIONAL	
01 – Prefeitura Municipal de SÃO DA BALIZA	
01.01 – PREFEITURA MUNICIPAL	13.742.000,00
01.02 - FUNDO MUNICIPAL DE SAÚDE	4.358.000,00
01.03 - FUNDO MUNICIPAL DE AÇÃO SOCIAL	314.000,00
01.04 - FUNDO MUNICIPAL DE EDUCAÇÃO	6.377.000,00
01.05 – RESERVA DE CONTIGENCIA	50.000,00
TOTAL:.....RS	24.791.000,00

II - CLASSIFICAÇÃO POR FUNÇÃO

01 – Legislativo	468.000,00
04 – Administração	2.619.500,00
08 – Assistência Social	1.925.250,00
10 – Saúde	4.001.850,00
12 – Educação	8.076.100,00
13 – Cultura	235.950,00
15 – Urbanismo	4.071.600,00
16 – Habitação	5.000,00
17 – Saneamento	700.500,00
18 – Gestão Ambiental	228.750,00
20 – Agricultura	985.250,00
23 – Comercio e Serviços	3.450,00
26 – Transporte	1.352.450,00
27 – Desporto e Lazer	117.350,00
TOTAL :RS	24.791.000,00

III - CLASSIFICAÇÃO POR PROGRAMA

0001 – ATUAÇÃO DO PODER LEGISLATIVO	468.000,00
0003 – ADMINISTRAÇÃO E PLANEJAMENTO	1.728.500,00
0005 – ADMINISTRAÇÃO FINANCEIRA	891.000,00
0006 – PRODUÇÃO, ABASTECIMENTO E DESENV. AGRICOL	573.050,00
0007 – DESENVOLVIMENTO ANIMAL	412.200,00
0008 – PRESERVAÇÃO E CONSERVAÇÃO DE RECURSOS F	228.750,00
0009 – ACESSO A EDUCAÇÃO INFANTIL	477.250,00
0010 – ACESSO A EDUCAÇÃO NO ENSINO FUNDAMENTAL	7.598.850,00
0011 – ACESSO AO ESPORTE AMADOR	117.350,00
0012 – APOIO A CULTURA	235.950,00
0013 – SERVICOS DE UTILIDADE PUBLICA	4.429.000,00
0014 – INCENTIVO AO TURISMO	3.450,00
0016 – HABITAÇÃO URBANAS	5.000,00
0018 – ASSISTENCIA MÉDICA SANITÁRIA	3.011.050,00
0019 – CONTROLE DE DOENÇAS TRANSMICIVEL	535.500,00
0020 – VIGILÂNCIA SANITÁRIA	16.800,00

Marcos Antônio de Jesus
Prefeito Municipal



ESTADO DE RORAIMA
PREFEITURA MUNICIPAL DE SÃO JOÃO DA BALIZA
“ TRABALHO PARA DESENVOLVER “

0026 – ATENÇÃO HOSPITALAR	438.500,00
0021 – SANIAMENTO BÁSICO	700.500,00
0022 – ASSISTENCIA AO MENOR	253.100,00
0023 – ASSISTENCIA E PROMOÇÃO SOCIAL	1.652.850,00
0024 – ASSISTENCIA E PROMOÇÃO AO IDOSO	9.700,00
0027 – ASSISTENCIA AO PORTADOR DE NECESSIDADES	9.600,00
0025 – VIABILIZANDO ESTRADA E VICINAL	995.050,00

TOTAL:.....R\$ 24.791.000,00

IV – CLASSIFICAÇÃO SEGUNDO A NATUREZA

PREFEITURA MUNICIPAL:

DESPESA CORRENTES	<u>7.667.400,00</u>
3.1.00.00.00.00.00.00 – Pessoal e Encargos Sociais	2.552.500,00
3.2.00.00.00.00.00.00 – JUROS E ENCARGOS DA DIVIDA	263.000,00
3.3.00.00.00.00.00.00 – Outras Despesas Correntes	4.881.900,00

DESPESAS DE CAPITAL	<u>6.024.600,00</u>
4.4.00.00.00.00.00.00 – Investimentos	6.024.600,00

RESERVA DE CONTINGENCIA	<u>50.000,00</u>
SOMA:	<u>13.742.000,00</u>

FUNDO MUNICIPAL DE SAÚDE:

DESPESA CORRENTES	<u>3.421.350,00</u>
3.1.00.00.00.00.00.00 – Pessoal e Encargos Sociais	2.209.500,00
3.2.00.00.00.00.00.00 – JUROS E ENCARGOS DA DIVIDA	0,00
3.3.00.00.00.00.00.00 – Outras Despesas Correntes	1.363.500,00

DESPESAS DE CAPITAL	<u>785.000,00</u>
4.4.00.00.00.00.00.00 – Investimentos	784.000,00
SOMA:	<u>4.358.000,00</u>

FUNDO MUNICIPAL DE AÇÃO SOCIAL:

DESPESA CORRENTES	<u>261.000,00</u>
3.1.00.00.00.00.00.00 – Pessoal e Encargos Sociais	44.200,00
3.2.00.00.00.00.00.00 – JUROS E ENCARGOS DA DIVIDA	0,00
3.3.00.00.00.00.00.00 – Outras Despesas Correntes	216.800,00

DESPESAS DE CAPITAL	<u>53.000,00</u>
4.4.00.00.00.00.00.00 – Investimentos	53.000,00

SOMA: 314.000,00

M. Machado
Marechal Jorge Dias Ferraz
Prefeito Municipal



ESTADO DE RORAIMA
PREFEITURA MUNICIPAL DE SÃO JOÃO DA BALIZA
“ TRABALHO PARA DESENVOLVER “

FUNDO MUNICIPAL DE EDUCAÇÃO:

DESPESA CORRENTES	<u>5.031.500,00</u>
3.1.00.00.00.00.00.00 – Pessoal e Encargos Sociais	5.250.000,00
3.2.00.00.00.00.00.00 – JUROS E ENCARGOS DA DIVIDA	0,00
3.3.00.00.00.00.00.00 – Outras Despesas Correntes	850.500,00
DESPESAS DE CAPITAL	<u>276.500,00</u>
4.4.00.00.00.00.00.00 – Investimentos	276.500,00
SOMA:	6.377.000,00
TOTAL:	24.791.000,00

Artigo 3º - Fica o Executivo Municipal autorizado a remanejar dotações de um elemento de despesa para outro, dentro de cada projeto/ atividade ou operações especiais.

Artigo 4º - O Executivo está autorizado, nos termos do Artigo 7º da Lei Federal nº 4320/64, a abrir créditos adicionais suplementares, até o limite de 50% (cinquenta por cento) da Receita Estimada para o orçamento de cada uma das unidades gestoras, utilizando como fontes de recursos:

- I - o exercício ou provável excesso de arrecadação, observada a tendência do exercício.
- II - a anulação de salário de dotações orçamentária desde que não comprometidas.
- III- superávit financeiro do exercício anterior.

Parágrafo único – Excluem-se deste limite, os créditos adicionais suplementares, decorrentes de leis municipais específicas aprovadas no exercício.

Artigo 5º - As despesas por conta das dotações vinculadas a convênios, operações de créditos e outras receitas de realização extraordinária só serão executadas ou utilizadas de alguma forma, se estiver assegurando o seu ingresso no fluxo de caixa.

Artigo 6º - Os recursos oriundos de convênios não previstos no orçamento da Receita, ou o seu excesso, poderão ser utilizados como fontes de recursos para abertura de créditos adicionais suplementares de projetos, atividades ou operações especiais por ato do Chefe do poder Executivo Municipal.

Artigo 7º - As receitas de realização extraordinária, oriundas de convênios, operações de crédito e outras, não serão consideradas para efeito de apuração do excesso de arrecadação para fins de abertura de crédito adicionais suplementares e especiais.

Artigo 8º - Durante o exercício de 2017 o Executivo Municipal poderá realizar operações de crédito para financiamento de programas priorizando nesta lei.

M. Maria da Conceição
M. Maria da Conceição
Prefeita Municipal



ESTADO DE RORAIMA
PREFEITURA MUNICIPAL DE SÃO JOÃO DA BALIZA
“ TRABALHO PARA DESENVOLVER “

Artigo 9º - Comprovando o interesse público municipal e mediante convenio, acordo ou ajuste, o Executivo Municipal poderá assumir custeio de competência de outros entes da Federação.

Artigo 10º - Fica o Executivo Municipal autorizado a firmar convenio com os governos Federais, Estaduais e Municipais, diretamente ou através de seus órgãos da administração direta ou indireta.

Artigo 11º - A presente Lei vigorara durante o exercício de 2017, a partir de 1º de janeiro, revogadas as disposições em contrário.

PREFEITURA MUNICIPAL DE SÃO JOÃO DA BALIZA, 30 de dezembro de 2016.

MARCELO JORGE DIAS FERNANDES
PREFEITO MUNICIPAL

Marcelo Jorge Dias Fernandes
PREFEITO MUNICIPAL

PREFEITURA MUNICIPAL DE SAO JOAO DA BALIZA

LEI ORÇAMENTÁRIA ANUAL 2017

Relação da Proposta da Receita

Data: 10/01/2017

Receita Conta da Receita	Especificação	Recurso/Detailham./Aplic.	Educação	Saúde	Valor
Entidade: 1 - PREFEITURA MUNICIPAL DE SAO JOAO DA BALIZA					
1	4.1.1.1.2.02.00.00.00	Imposto s/ Propriedade Predial e Territ. Urbana	Não	Não	164.500,00
2	4.1.1.1.2.04.31.00.00	IRRF s/ os Rendimentos do Trabalho	Não	Não	190.000,00
3	4.1.1.1.2.08.00.00.00	ITBI e de Direitos Reais sobre Imóveis	Não	Não	19.000,00
30	4.1.1.1.3.05.01.01.00	Imposto sobre serviços de qualquer natureza	Não	Não	624.000,00
31	4.1.1.1.3.05.01.02.00	Simplex Nacional	Não	Não	19.200,00
4	4.1.1.2.1.22.00.00.00	Taxa de Serviços Administrativos	Não	Não	44.000,00
5	4.1.1.2.1.25.00.00.00	Tx de Funcionamento Estab Comer/Indús/P.Serviços	Não	Não	37.500,00
32	4.1.3.2.5.01.01.00.00	Remuneração de Dep Banc de Rec Vinculados Royaltie	Não	Não	1.800,00
33	4.1.3.2.5.01.03.00.00	Remuneração de Dep Banc de Rec Vinculados FNDE	Não	Não	4.200,00
34	4.1.3.2.5.01.04.00.00	Remuneração de Dep Banc de Rec Vinculados FNS	Não	Não	3.100,00
35	4.1.3.2.5.01.05.00.00	Remuneração de Dep Banc de Rec Vinculados	Não	Não	103.000,00
36	4.1.3.2.5.01.06.00.00	Remuneração de Dep Banc de Rec Não Vinculados	Não	Não	38.000,00
6	4.1.6.0.0.99.00.00.00	Outros Serviços	Não	Não	12.400,00
37	4.1.7.2.1.01.02.10.00.00	Cota-Parte do FPM CF, art 159, I, alinea, b	Não	Não	3.743.000,00
7	4.1.7.2.1.01.05.00.00.00	Cota-Parte do Imp. s/ a Propr. Territorial Rural	Não	Não	6.250,00
8	4.1.7.2.1.22.70.00.00.00	Cota-Parte do Fundo Especial do Petróleo - FEP	Não	Não	54.200,00
9	4.1.7.2.1.22.90.00.00.00	Outras Transf. Decorrentes de Compens. Finan.	Não	Não	9.920,00
10	4.1.7.2.1.35.01.00.00.00	Transferências do Salário-Educação	Não	Não	95.200,00
11	4.1.7.2.1.35.02.00.00.00	Transferências Diretas do FNDE referentes ao PDDE	Não	Não	9.600,00
12	4.1.7.2.1.35.03.00.00.00	Transferências Diretas do FNDE referentes ao PNAE	Não	Não	142.300,00
13	4.1.7.2.1.35.04.00.00.00	Transferências Diretas do FNDE referentes ao PNATE	Não	Não	72.200,00
14	4.1.7.2.1.35.99.00.00.00	Outras Transferências Diretas do FNDE	Não	Não	5.900,00
15	4.1.7.2.1.36.00.00.00.00	Transf. Financ. ICMS - Desoner - L.C. Nº 87/96	Não	Não	6.250,00
16	4.1.7.2.2.01.01.00.00.00	Cota-Parte do ICMS	Não	Não	3.246.000,00
17	4.1.7.2.2.01.02.00.00.00	Cota-Parte do IPVA	Não	Não	85.500,00
18	4.1.7.2.2.01.04.00.00.00	Cota-Parte do IPI sobre Exportação	Não	Não	4.250,00
19	4.1.7.2.2.01.13.00.00.00	Cota-Parte da Contrib.Interv.no Domínio Econômico	Não	Não	216.000,00
20	4.1.7.6.1.99.00.00.00.00	Outras Transferências de Convênios da União	Não	Não	400.000,00
21	4.1.7.6.2.99.00.00.00.00	Outras Transferências de Convênio dos Estados	Não	Não	1.100.000,00
22	4.1.9.9.0.99.00.00.00.00	Outras Receitas	Não	Não	14.000,00
23	4.2.4.71.99.00.00.00.00	Outras Transferências de Convênios da União	Não	Não	4.460.000,00
24	4.7.2.99.00.00.00.00.00	Outras Transferências de Convênio dos Estados	Não	Não	1.550.000,00
25	4.7.2.1.01.02.10.00.00	dedução Cota-Parte do FPM formação FUNDEB	Não	Não	-748.600,00
26	4.7.2.1.01.05.00.00.00	Dedução de Receita p/ Formação do FUNDEB - ITR	Não	Não	-1.250,00
26	9.1.7.2.1.00.00.00.00.00	Ded Rec p/ Form do FUNDEB - ICMS Deson - LC 87/96	Não	Não	-1.220,00
27	9.1.7.2.2.01.01.00.00.00	Dedução do ICMS para Formação do FUNDEB	Não	Não	-649.200,00

Mantido em 10/01/2017
 Prefeitura Municipal de São João da Baliza

PREFEITURA MUNICIPAL DE SAO JOAO DA BALIZA

LEI ORÇAMENTÁRIA ANUAL 2017

Relação da Proposta da Receita

Data: 10/01/2017

Receita Conta da Receita	Especificação	Recurso/Detailham./Aplic.	Educação	Saúde	Valor
Entidade: 1 - PREFEITURA MUNICIPAL DE SAO JOAO DA BALIZA					
28 9.1.7.2.2.01.02.00.00.00	Dedução de Receita para Formação do FUNDEB - IPVA	00.001.100.000000.00.00.00	Não	Não	15.063.050,00
29 9.1.7.2.2.01.04.00.00.00	Ded Cota Parte IPI-Exp p/ Formação FUNDEB	00.001.100.000000.00.00.00	Não	Não	-17.100,00
Entidade: 2 - FUNDO MUNICIPAL DE SAUDE DE SAO JOAO DA BALIZA					
3 4.1.3.2.5.01.10.00.00.00	Remuneração de Dep Banc Vinculado	00.001.100.000000.00.00.00	Não	Não	3.075.150,00
4 4.1.3.2.5.01.11.00.00.00	Remuneração de Dep Banc Nao Vinculado	00.001.100.000000.00.00.00	Não	Não	28.000,00
5 4.1.7.2.1.33.11.10.00.00	Piso de Atenção Básica Fixo (PAB Fixo)	00.001.110.000000.00.00.00	Não	Não	13.600,00
6 4.1.7.2.1.33.11.30.01.00	Saúde da Família	00.001.260.000000.00.00.00	Não	Não	253.100,00
7 4.1.7.2.1.33.11.30.02.00	Agentes Comunitários de Saúde	00.001.023.000000.00.00.00	Não	Não	359.000,00
8 4.1.7.2.1.33.11.30.03.00	Saúde Bucal	00.001.027.000000.00.00.00	Não	Não	290.500,00
9 4.1.7.2.1.33.11.30.04.00	Compensação de Especificidades Regionais	00.001.100.000000.00.00.00	Não	Não	108.000,00
10 4.1.7.2.1.33.11.30.05.00	Transf. do Programa do Microscopista	00.001.100.000000.00.00.00	Não	Não	242.000,00
11 4.1.7.2.1.33.11.30.06.00	Transf. do Fundo a Fundo	00.001.100.000000.00.00.00	Não	Não	16.850,00
16 4.1.7.2.1.33.12.12.00.00	SAMU - Serviços de Atendimento Móvel de Urgência	00.001.100.000000.00.00.00	Não	Não	28.500,00
12 4.1.7.2.1.33.13.10.00.00	Vigilância Epidemiológica e Ambiental em Saúde	00.001.038.000000.00.00.00	Não	Não	368.500,00
13 4.1.7.2.1.33.13.20.00.00	Vigilância Sanitária	00.001.131.000000.00.00.00	Não	Não	235.100,00
14 4.1.7.2.1.33.13.30.00.00	Outros Programas Financ por Transf. Fundo a Fundo	00.001.024.000000.00.00.00	Não	Não	16.800,00
15 4.1.7.2.1.33.14.10.00.00	Componete Básica da Assistência Farmacêutica	00.001.100.000000.00.00.00	Não	Não	74.100,00
1 4.1.7.2.2.33.00.00.00.00	Transf. de Recursos do Estado p/ Programas Saúde	00.001.022.000000.00.00.00	Não	Não	63.000,00
2 4.2.4.7.1.99.00.00.00.00	Outras Transferências de Convênios da União	00.001.100.000000.00.00.00	Não	Não	263.100,00
Entidade: 5 - FUND. MUN. DE ASS. SOCIAL SAO JOAO DA BALIZA					
1 4.1.3.2.5.01.00.00.00.00	Remuneração de Depósitos Bancários - FNS	00.001.100.000000.00.00.00	Não	Não	275.800,00
2 4.1.7.2.1.34.01.00.00.00	Transf de rec - FNAS-PETI	00.001.250.000000.00.00.00	Não	Não	2.400,00
6 4.1.7.2.1.34.03.00.00.00	transf de rec - FNAS - PTMC	00.001.018.000000.00.00.00	Não	Não	52.000,00
3 4.1.7.2.1.34.04.00.00.00	Transf de Rec - FNAS 0 IGD	00.001.033.000000.00.00.00	Não	Não	6.700,00
4 4.1.7.2.1.34.05.00.00.00	Transf de Rec - FNAS CRAS	00.001.034.000000.00.00.00	Não	Não	76.500,00
5 4.1.7.2.1.34.06.00.00.00	Trasf. de Rec. FNAS IGDBF	00.001.033.000000.00.00.00	Não	Não	92.200,00
Entidade: 6 - FUNDO MUNICIPAL DE EDUCACAO DE SAO JOAO DA BALIZA					
1 4.1.3.2.5.01.00.00.00.00	Remuneração de Depósitos Bancários - FUNDEB	00.001.036.000000.00.00.00	Não	Não	6.377.000,00
4 1.7.2.4.01.01.00.00.00	FUNDEB FPM	00.001.036.000000.00.00.00	Não	Não	13.000,00
7 1.7.2.4.01.02.00.00.00	FUNDEB FPE	00.001.036.000000.00.00.00	Não	Não	705.000,00
8 1.7.2.4.01.03.00.00.00	FUNDEB ICMS	00.001.036.000000.00.00.00	Não	Não	3.993.000,00
5 1.7.2.4.01.04.00.00.00	FUNDEB ITR	00.001.036.000000.00.00.00	Não	Não	1.597.000,00
6 4.1.7.2.4.01.05.00.00.00	FUNDEB LC91	00.001.036.000000.00.00.00	Não	Não	1.500,00
7 4.1.7.2.4.01.06.00.00.00	FUNDEB IPI	00.001.036.000000.00.00.00	Não	Não	1.300,00
8 4.1.7.2.4.01.07.00.00.00	FUNDEB IPVA	00.001.036.000000.00.00.00	Não	Não	1.500,00
					60.000,00

Prefeitura Municipal de São João da Baliza
 10/01/2017
 10/01/2017

PREFEITURA MUNICIPAL DE SAO JOAO DA BALIZA
LEI ORÇAMENTÁRIA ANUAL 2017

Data: 10/01/2017

Relação da Proposta da Receita

Receita-Conta da Receita	Especificação	Recurso/Detailham./Aplic.	Educação	Saúde	Valor
Entidade: 6 - FUNDO MUNICIPAL DE EDUCACAO DE SAO JOAO DA BALIZA					
9	4.1.7.2.4.01.08.00.00.00	FUNDEB - ICMS-DESON	Não	Não	6.377.000,00
10	4.1.7.2.4.01.09.00.00.00	FUNDEB - ITCMD	Não	Não	1.300,00
					3.400,00
			Total geral:		24.791.000,00

M. A. L. Dias
 Manoel Jorge Dias
 Prefeito Municipal

Despesa	Funcional	Dotação	Educação	Pessoal	Saúde	Valor
Entidade: 1 - PREFEITURA MUNICIPAL DE SAO JOAO DA BALIZA						13.742.000,00
Órgão: 01.00 - PREFEITURA MUNICIPAL DE SÃO JOÃO DA BALIZA						13.742.000,00
Unidade: 01.01 - CÂMARA MUNICIPAL DE SÃO JOÃO DA BALIZA						468.000,00
Proj./Ativ.: 1.001 - Aquisição de Equipamentos e Material Permanente						
1	01.031.1	4.4.90.52.00.00.00.00.00.00.001.100.000000.00.00.00 - Equipamentos e Materia	Não	Não	Não	15.000,00
Localizador: São João da Baliza						
Total:						15.000,00
Proj./Ativ.: 2.001 - Gestao de Recursos Humanos						
2	01.031.1	3.1.90.11.00.00.00.00.00.00.001.100.000000.00.00.00 - Vencimentos e Vantagen	Não	Sim	Não	274.000,00
2	01.031.1	3.1.90.13.00.00.00.00.00.00.001.100.000000.00.00.00 - Obrigações Patronais	Não	Sim	Não	42.000,00
Localizador: São João da Baliza						
Total:						316.000,00
Proj./Ativ.: 2.002 - Manutenção das Atividades do Poder legislativo						
3	01.031.1	3.3.90.14.00.00.00.00.00.00.001.100.000000.00.00.00 - Diárias - Civil	Não	Não	Não	14.500,00
3	01.031.1	3.3.90.30.00.00.00.00.00.00.001.100.000000.00.00.00 - Material de Consumo	Não	Não	Não	22.000,00
3	01.031.1	3.3.90.35.00.00.00.00.00.00.001.100.000000.00.00.00 - Serviços de Consultoria	Não	Não	Não	72.000,00
3	01.031.1	3.3.90.36.00.00.00.00.00.00.001.100.000000.00.00.00 - Outros Serviços de Terce	Não	Não	Não	4.000,00
3	01.031.1	3.3.90.39.00.00.00.00.00.00.001.100.000000.00.00.00 - Outros Serviços de Terce	Não	Não	Não	24.500,00
Localizador: São João da Baliza						
Total:						137.000,00
Unidade: 01.02 - GABINETE DO PREFEITO						764.100,00
Proj./Ativ.: 1.048 - AQUISIÇÃO DE VEICULO						
4	04.122.3	4.4.90.52.00.00.00.00.00.00.001.100.000000.00.00.00 - Equipamentos e Materia	Não	Não	Não	20.000,00
Localizador: São João da Baliza						
Total:						20.000,00
Proj./Ativ.: 2.003 - Gestao de Recursos Humanos						
5	04.122.3	3.1.90.11.00.00.00.00.00.00.001.100.000000.00.00.00 - Vencimentos e Vantagen	Não	Sim	Não	264.300,00
5	04.122.3	3.1.90.13.00.00.00.00.00.00.001.100.000000.00.00.00 - Obrigações Patronais	Não	Sim	Não	60.200,00
Localizador: São João da Baliza						
Total:						324.500,00
Proj./Ativ.: 2.004 - MANUTENÇÃO DAS ATIVIDADES ADMINISTRATIVOS DO GABINETE DO PREFEITO						
6	04.122.3	3.3.90.14.00.00.00.00.00.00.001.100.000000.00.00.00 - Diárias - Civil	Não	Não	Não	16.800,00
6	04.122.3	3.3.90.30.00.00.00.00.00.00.001.100.000000.00.00.00 - Material de Consumo	Não	Não	Não	2.300,00
6	04.122.3	3.3.90.35.00.00.00.00.00.00.001.100.000000.00.00.00 - Serviços de Consultoria	Não	Não	Não	49.300,00
6	04.122.3	3.3.90.36.00.00.00.00.00.00.001.100.000000.00.00.00 - Outros Serviços de Terce	Não	Não	Não	120.000,00
6	04.122.3	3.3.90.39.00.00.00.00.00.00.001.100.000000.00.00.00 - Outros Serviços de Terce	Não	Não	Não	156.200,00
Localizador: São João da Baliza						
Total:						344.600,00
Proj./Ativ.: 2.077 - LOCAÇÃO DE VEICULOS UTILITÁRIOS PARA O GABINETE						
7	04.122.3	3.3.90.39.00.00.00.00.00.00.001.100.000000.00.00.00 - Outros Serviços de Terce	Não	Não	Não	75.000,00
Localizador: São João da Baliza						
Total:						75.000,00
Unidade: 01.03 - SECRETARIA MUNICIPAL DE ADMINISTRAÇÃO						914.400,00
Proj./Ativ.: 1.002 - AQUISIÇÃO DE EQUIPAMENTOS E MATERIAL PERMANENTE						
8	04.122.3	4.4.90.52.00.00.00.00.00.00.001.100.000000.00.00.00 - Equipamentos e Materia	Não	Não	Não	22.000,00
Localizador: São João da Baliza						
Total:						22.000,00
Proj./Ativ.: 2.005 - GESTAO DE RECURSOS HUMANOS						
9	04.122.3	3.1.90.11.00.00.00.00.00.00.001.100.000000.00.00.00 - Vencimentos e Vantagen	Não	Sim	Não	246.000,00
9	04.122.3	3.1.90.13.00.00.00.00.00.00.001.100.000000.00.00.00 - Obrigações Patronais	Não	Sim	Não	49.400,00
Localizador: São João da Baliza						
Total:						295.400,00
Proj./Ativ.: 2.006 - MANUTENÇÃO DAS ATIVIDADES DA SECRETARIA DE ADMINISTRAÇÃO						
10	04.122.3	3.3.90.14.00.00.00.00.00.00.001.100.000000.00.00.00 - Diárias - Civil	Não	Não	Não	23.000,00
10	04.122.3	3.3.90.30.00.00.00.00.00.00.001.100.000000.00.00.00 - Material de Consumo	Não	Não	Não	49.000,00
10	04.122.3	3.3.90.35.00.00.00.00.00.00.001.100.000000.00.00.00 - Serviços de Consultoria	Não	Não	Não	224.000,00
10	04.122.3	3.3.90.36.00.00.00.00.00.00.001.100.000000.00.00.00 - Outros Serviços de Terce	Não	Não	Não	28.000,00
10	04.122.3	3.3.90.39.00.00.00.00.00.00.001.100.000000.00.00.00 - Outros Serviços de Terce	Não	Não	Não	280.000,00
Localizador: São João da Baliza						
Total:						597.000,00

PREFEITURA MUNICIPAL DE SAO JOAO DA BALIZA

LEI ORÇAMENTÁRIA ANUAL 2017

Relação de Despesas Planejadas

Despesa	Projeto Atividade / Produto (UN)	Tipo	Local	Func. Progr.	Conta Despesa	Recurso/Detailamento/Descrição do Recurso	Total
Entidade: 1 - PREFEITURA MUNICIPAL DE SAO JOAO DA BALIZA							
Órgão: 01.00 - PREFEITURA MUNICIPAL DE SAO JOÃO DA BALIZA							
Unidade: 01.01 - CÂMARA MUNICIPAL DE SÃO JOÃO DA BALIZA							
1	1.001 - Aquisição de Equipamentos e Material Permanente	P	1	01.031.0001	4.4.90.52.00.00.00.00	00.001.100.000000 GERAL	13.742.000,00
2	2.001 - Gestao de Recursos Humanos	A	1	01.031.0001	3.1.90.11.00.00.00.00	00.001.100.000000 GERAL	274.000,00
					3.1.90.13.00.00.00.00	00.001.100.000000 GERAL	42.000,00
3	2.002 - Manutenção das Atividades do Poder legislativo	A	1	01.031.0001	3.3.90.14.00.00.00.00	00.001.100.000000 GERAL	14.500,00
					3.3.90.30.00.00.00.00	00.001.100.000000 GERAL	22.000,00
					3.3.90.35.00.00.00.00	00.001.100.000000 GERAL	72.000,00
					3.3.90.36.00.00.00.00	00.001.100.000000 GERAL	4.000,00
					3.3.90.39.00.00.00.00	00.001.100.000000 GERAL	24.500,00
Unidade: 01.02 - GABINETE DO PREFEITO							
4	1.045 - AQUISIÇÃO DE VEICULO	P	1	04.122.0003	4.4.90.52.00.00.00.00	00.001.100.000000 GERAL	764.100,00
5	2.003 - Gestao de Recursos Humanos	A	1	04.122.0003	3.1.90.11.00.00.00.00	00.001.100.000000 GERAL	264.300,00
					3.1.90.13.00.00.00.00	00.001.100.000000 GERAL	60.200,00
6	2.004 - MANUTENÇÃO DAS ATIVIDADES ADMINISTRATIVAS DO GABINETE DO PREFEITO	A	1	04.122.0003	3.3.90.14.00.00.00.00	00.001.100.000000 GERAL	16.800,00
					3.3.90.30.00.00.00.00	00.001.100.000000 GERAL	2.300,00
					3.3.90.35.00.00.00.00	00.001.100.000000 GERAL	49.300,00
					3.3.90.36.00.00.00.00	00.001.100.000000 GERAL	120.000,00
					3.3.90.39.00.00.00.00	00.001.100.000000 GERAL	156.200,00
					3.3.90.39.00.00.00.00	00.001.100.000000 GERAL	75.000,00

[Handwritten signature and stamp]

PREFEITURA MUNICIPAL DE SAO JOAO DA BALIZA

LEI ORÇAMENTÁRIA ANUAL 2017

Metas Bimestrais de Arrecadação - Programado/Orçado (L.R.F., Artigo 13º da L.C. 101/00)

Código	Especificação	Bimestre 1	Bimestre 2	Bimestre 3	Bimestre 4	Bimestre 5	Bimestre 6	Total
Entidade: 1 - PREFEITURA MUNICIPAL DE SAO JOAO DA BALIZA								
4.1.7.2.1.22.00.00.00.00	Transf. da Compen. Finan. pela Exploração Re	2.510.508,24	2.510.508,24	2.510.508,24	2.510.508,24	2.510.508,24	2.510.508,80	15.063.050,00
4.1.7.2.1.22.70.00.00.00	Cota-Parte do Fundo Especial do Petróleo - F	10.686,66	10.686,66	10.686,66	10.686,66	10.686,66	10.686,70	64.120,00
4.1.7.2.1.22.90.00.00.00	Outras Transf. Decorrentes de Compens. Fin:	9.033,33	9.033,33	9.033,33	9.033,33	9.033,33	9.033,35	54.200,00
4.1.7.2.1.35.00.00.00.00	Transf. de Recursos do Fund.Nac.Des.Educaç	1.653,33	1.653,33	1.653,33	1.653,33	1.653,33	1.653,35	9.920,00
4.1.7.2.1.35.01.00.00.00	Transferências do Salário-Educação	54.199,98	54.199,98	54.199,98	54.199,98	54.199,98	54.200,10	325.200,00
4.1.7.2.1.35.02.00.00.00	Transferências Diretas do FNDE referentes a	15.866,66	15.866,66	15.866,66	15.866,66	15.866,66	15.866,70	95.200,00
4.1.7.2.1.35.03.00.00.00	Transferências Diretas do FNDE referentes a	1.600,00	1.600,00	1.600,00	1.600,00	1.600,00	1.600,00	9.600,00
4.1.7.2.1.35.04.00.00.00	Transferências Diretas do FNDE referentes a	23.716,66	23.716,66	23.716,66	23.716,66	23.716,66	23.716,70	142.300,00
4.1.7.2.1.35.99.00.00.00	Outras Transferências Diretas do FNDE	12.033,33	12.033,33	12.033,33	12.033,33	12.033,33	12.033,35	72.200,00
4.1.7.2.1.36.00.00.00.00	Transf. Financ. ICMS - Desoner - L.C. Nº 87/96	983,33	983,33	983,33	983,33	983,33	983,35	5.900,00
4.1.7.2.2.00.00.00.00.00	Transferências dos Estados	1.041,66	1.041,66	1.041,66	1.041,66	1.041,66	1.041,70	6.250,00
4.1.7.2.2.01.00.00.00.00	Participação na Receita dos Estados	591.958,33	591.958,33	591.958,33	591.958,33	591.958,33	591.958,35	3.551.750,00
4.1.7.2.2.01.01.00.00.00	Cota-Parte do ICMS	591.958,33	591.958,33	591.958,33	591.958,33	591.958,33	591.958,35	3.551.750,00
4.1.7.2.2.01.02.00.00.00	Cota-Parte do IPVA	541.000,00	541.000,00	541.000,00	541.000,00	541.000,00	541.000,00	3.246.000,00
4.1.7.2.2.01.04.00.00.00	Cota-Parte do IPI sobre Exportação	14.250,00	14.250,00	14.250,00	14.250,00	14.250,00	14.250,00	85.500,00
4.1.7.2.2.01.13.00.00.00	Cota-Parte da Contrib.Interv.no Domínio Ecor	708,33	708,33	708,33	708,33	708,33	708,35	4.250,00
4.1.7.6.0.00.00.00.00.00	Transf. de Conv.	36.000,00	36.000,00	36.000,00	36.000,00	36.000,00	36.000,00	216.000,00
4.1.7.6.1.00.00.00.00.00	Transf. de Conv. da União e de suas Entidades	249.999,99	249.999,99	249.999,99	249.999,99	249.999,99	250.000,05	1.500.000,00
4.1.7.6.1.99.00.00.00.00	Outras Transferências de Convênios da União	66.666,66	66.666,66	66.666,66	66.666,66	66.666,66	66.666,70	400.000,00
4.1.7.6.2.00.00.00.00.00	Transf. Conv. Estados Distr.Fed. e suas Entid.	66.666,66	66.666,66	66.666,66	66.666,66	66.666,66	66.666,70	400.000,00
4.1.7.6.2.99.00.00.00.00	Outras Transferências de Convênio dos Estad	183.333,33	183.333,33	183.333,33	183.333,33	183.333,33	183.333,35	1.100.000,00
4.1.9.0.0.00.00.00.00.00	OUTRAS RECEITAS CORRENTES	183.333,33	183.333,33	183.333,33	183.333,33	183.333,33	183.333,35	1.100.000,00
4.1.9.0.0.00.00.00.00.00	RECEITAS DIVERSAS	2.333,33	2.333,33	2.333,33	2.333,33	2.333,33	2.333,35	14.000,00
4.1.9.0.99.00.00.00.00.00	Outras Receitas	2.333,33	2.333,33	2.333,33	2.333,33	2.333,33	2.333,35	14.000,00
4.2.0.0.0.00.00.00.00.00	RECEITAS DE CAPITAL	2.333,33	2.333,33	2.333,33	2.333,33	2.333,33	2.333,35	14.000,00
4.2.4.0.0.00.00.00.00.00	TRANSFERÊNCIAS DE CAPITAL	1.001.666,66	1.001.666,66	1.001.666,66	1.001.666,66	1.001.666,66	1.001.666,70	6.010.000,00
4.2.4.7.0.00.00.00.00.00	TRANSFERÊNCIAS DE CONVÊNIOS	1.001.666,66	1.001.666,66	1.001.666,66	1.001.666,66	1.001.666,66	1.001.666,70	6.010.000,00
4.2.4.7.1.00.00.00.00.00	Transf. Convênios da União e de suas Entidade:	743.333,33	743.333,33	743.333,33	743.333,33	743.333,33	743.333,35	4.460.000,00
4.2.4.7.1.99.00.00.00.00	Outras Transferências de Convênios da União	743.333,33	743.333,33	743.333,33	743.333,33	743.333,33	743.333,35	4.460.000,00
4.2.4.7.2.00.00.00.00.00	Transf. Conv. dos Estados, Distr.Fed.e suas Ent	258.333,33	258.333,33	258.333,33	258.333,33	258.333,33	258.333,35	1.550.000,00
4.2.4.7.2.00.00.00.00.00	Outras Transferências de Convênio dos Estad	258.333,33	258.333,33	258.333,33	258.333,33	258.333,33	258.333,35	1.550.000,00
9.0.0.0.0.00.00.00.00.00	DEDUÇÕES DA RECEITA	-236.369,98	-236.369,98	-236.369,98	-236.369,98	-236.369,98	-236.370,10	-1.418.220,00
9.1.0.0.0.00.00.00.00.00	DEDUÇÕES DA RECEITA	-236.369,98	-236.369,98	-236.369,98	-236.369,98	-236.369,98	-236.370,10	-1.418.220,00
9.1.7.0.0.00.00.00.00.00	DEDUÇÕES DA RECEITA CORRENTE	-236.369,98	-236.369,98	-236.369,98	-236.369,98	-236.369,98	-236.370,10	-1.418.220,00
9.1.7.2.0.00.00.00.00.00	Dedução das Receitas de Transferências	-236.369,98	-236.369,98	-236.369,98	-236.369,98	-236.369,98	-236.370,10	-1.418.220,00
9.1.7.2.1.00.00.00.00.00	Dedução das Receitas de Transferências da Un	-125.178,32	-125.178,32	-125.178,32	-125.178,32	-125.178,32	-125.178,40	-751.070,00

PREFEITURA MUNICIPAL DE SAO JOAO DA BALIZA

LEI ORÇAMENTÁRIA ANUAL 2017

Data: 10/01/2017

Metas Bimestrais de Arrecadação - Programado/Orçado (L.R.F., Artigo 13º da L.C. 101/00)

Código	Especificação	Bimestre 1	Bimestre 2	Bimestre 3	Bimestre 4	Bimestre 5	Bimestre 6	Total
Entidade: 1 - PREFEITURA MUNICIPAL DE SAO JOAO DA BALIZA								
9.1.7.2.1.01.00.00.00	Dedução das Receitas de Transferências da U	2.510.508,24	2.510.508,24	2.510.508,24	2.510.508,24	2.510.508,24	2.510.508,80	15.063.050,00
9.1.7.2.1.01.02.00.00.00	Dedução Cota-Parte do FPM Formação FUNI	-124.974,99	-124.974,99	-124.974,99	-124.974,99	-124.974,99	-124.975,05	-749.850,00
9.1.7.2.1.01.02.10.00.00	dedução Cota-Parte do FPM formação FUN	-124.766,66	-124.766,66	-124.766,66	-124.766,66	-124.766,66	-124.766,70	-748.600,00
9.1.7.2.1.01.05.00.00.00	Dedução de Receita p/ Formação do FUNDE	-124.766,66	-124.766,66	-124.766,66	-124.766,66	-124.766,66	-124.766,70	-748.600,00
9.1.7.2.1.36.00.00.00.00	Ded Rec p/ Form do FUNDEB - ICMS Deson -	-208,33	-208,33	-208,33	-208,33	-208,33	-208,35	-1.250,00
9.1.7.2.2.00.00.00.00.00	Dedução das Receitas de Transferência dos Esi	-203,33	-203,33	-203,33	-203,33	-203,33	-203,35	-1.220,00
9.1.7.2.2.01.00.00.00.00	Dedução das Receitas de Transferência dos E	-111.191,66	-111.191,66	-111.191,66	-111.191,66	-111.191,66	-111.191,70	-667.150,00
9.1.7.2.2.01.01.00.00.00	Dedução do ICMS para Formação do FUNDE	-111.191,66	-111.191,66	-111.191,66	-111.191,66	-111.191,66	-111.191,70	-667.150,00
9.1.7.2.2.01.02.00.00.00	Dedução de Receita para Formação do FUNI	-108.200,00	-108.200,00	-108.200,00	-108.200,00	-108.200,00	-108.200,00	-649.200,00
9.1.7.2.2.01.04.00.00.00	Ded Cota Parte IPI-Exp p/ Formação FUNDE	-2.850,00	-2.850,00	-2.850,00	-2.850,00	-2.850,00	-2.850,00	-17.100,00
9.1.7.2.2.01.04.00.00.00	Ded Cota Parte IPI-Exp p/ Formação FUNDE	-141,66	-141,66	-141,66	-141,66	-141,66	-141,70	-850,00
Entidade: 2 - FUNDO MUNICIPAL DE SAUDE DE SAO JOAO DA BALIZA								
4.0.0.0.00.00.00.00.00	RECEITAS	512.524,95	512.524,95	512.524,95	512.524,95	512.524,95	512.525,25	3.075.150,00
4.1.0.0.00.00.00.00.00	RECEITAS CORRENTES	512.524,95	512.524,95	512.524,95	512.524,95	512.524,95	512.525,25	3.075.150,00
4.1.3.0.00.00.00.00.00	RECEITA PATRIMONIAL	393.358,29	393.358,29	393.358,29	393.358,29	393.358,29	393.358,55	2.360.150,00
4.1.3.2.00.00.00.00.00	RECEITAS DE VALORES MOBILIÁRIOS	6.933,32	6.933,32	6.933,32	6.933,32	6.933,32	6.933,40	41.600,00
4.1.3.2.5.00.00.00.00	Remuneração de Depósitos Bancários	6.933,32	6.933,32	6.933,32	6.933,32	6.933,32	6.933,40	41.600,00
4.1.3.2.5.01.00.00.00	Remuneração de Depósitos Bancários	6.933,32	6.933,32	6.933,32	6.933,32	6.933,32	6.933,40	41.600,00
4.1.3.2.5.01.10.00.00	Remuneração de Dep Banc Vinculado	4.666,66	4.666,66	4.666,66	4.666,66	4.666,66	4.666,70	28.000,00
4.1.3.2.5.01.11.00.00	Remuneração de Dep Banc Nao Vinculado	2.266,66	2.266,66	2.266,66	2.266,66	2.266,66	2.266,70	13.600,00
4.1.7.0.00.00.00.00.00	TRANSFERÊNCIAS CORRENTES	386.424,97	386.424,97	386.424,97	386.424,97	386.424,97	386.425,15	2.318.550,00
4.1.7.2.0.00.00.00.00	TRANSFERÊNCIAS INTERGOVERNAMENTAIS	386.424,97	386.424,97	386.424,97	386.424,97	386.424,97	386.425,15	2.318.550,00
4.1.7.2.1.00.00.00.00	Transferências da União	342.574,97	342.574,97	342.574,97	342.574,97	342.574,97	342.575,15	2.055.450,00
4.1.7.2.1.33.00.00.00	Transf. de Recursos do Sistema Único Saúde	342.574,97	342.574,97	342.574,97	342.574,97	342.574,97	342.575,15	2.055.450,00
4.1.7.2.1.33.11.00.00	Atenção Básica	216.324,98	216.324,98	216.324,98	216.324,98	216.324,98	216.325,10	1.297.950,00
4.1.7.2.1.33.11.10.00	Piso de Atenção Básica Fixo (PAB Fixo)	42.183,33	42.183,33	42.183,33	42.183,33	42.183,33	42.183,35	253.100,00
4.1.7.2.1.33.11.30.00	Piso de Atenção Básica Variável (PAB Variá	174.141,65	174.141,65	174.141,65	174.141,65	174.141,65	174.141,75	1.044.850,00
4.1.7.2.1.33.11.30.01	Saúde da Família	59.833,33	59.833,33	59.833,33	59.833,33	59.833,33	59.833,35	359.000,00
4.1.7.2.1.33.11.30.02	Agentes Comunitários de Saúde	48.416,66	48.416,66	48.416,66	48.416,66	48.416,66	48.416,70	290.500,00
4.1.7.2.1.33.11.30.03	Saúde Bucal	18.000,00	18.000,00	18.000,00	18.000,00	18.000,00	18.000,00	108.000,00
4.1.7.2.1.33.11.30.04	Compensação de Especificidades Regiona	40.333,33	40.333,33	40.333,33	40.333,33	40.333,33	40.333,35	242.000,00
4.1.7.2.1.33.11.30.05	Transf. do Programa do Microscopista	2.808,33	2.808,33	2.808,33	2.808,33	2.808,33	2.808,35	16.850,00
4.1.7.2.1.33.11.30.06	Transf. do Fundo a Fundo	4.750,00	4.750,00	4.750,00	4.750,00	4.750,00	4.750,00	28.500,00
4.1.7.2.1.33.11.30.00	SAMU - Serviços de Atendimento Móvel de U	61.416,66	61.416,66	61.416,66	61.416,66	61.416,66	61.416,70	368.500,00
4.1.7.2.1.33.11.30.00	SAMU - Serviços de Atendimento Móvel de I	61.416,66	61.416,66	61.416,66	61.416,66	61.416,66	61.416,70	368.500,00
4.1.7.2.1.33.11.30.00	Vigilância em Saúde	54.333,33	54.333,33	54.333,33	54.333,33	54.333,33	54.333,35	326.000,00
4.1.7.2.1.33.11.30.00	Vigilância Epidemiológica e Ambiental em Sa	39.183,33	39.183,33	39.183,33	39.183,33	39.183,33	39.183,35	235.100,00

PREFEITURA MUNICIPAL DE SAO JOAO DA BALIZA

LEI ORÇAMENTÁRIA ANUAL 2017

Data: 10/01/2017

Metas Bimestrais de Arrecadação - Programado/Orçado (L.R.F., Artigo 13º da L.C. 101/00)

Código	Especificação	Bimestre 1	Bimestre 2	Bimestre 3	Bimestre 4	Bimestre 5	Bimestre 6	Total
Entidade: 2 - FUNDO MUNICIPAL DE SAUDE DE SAO JOAO DA BALIZA								
4.1.7.2.1.33.13.20.00.00	Vigilância Sanitária	512.524,95	512.524,95	512.524,95	512.524,95	512.524,95	512.525,25	3.075.150,00
4.1.7.2.1.33.13.30.00.00	Outros Programas Financ por Transf. Fundo	2.800,00	2.800,00	2.800,00	2.800,00	2.800,00	2.800,00	16.800,00
4.1.7.2.1.33.14.00.00.00	Assistência Farmacêutica	12.350,00	12.350,00	12.350,00	12.350,00	12.350,00	12.350,00	74.100,00
4.1.7.2.1.33.14.10.00.00	Componete Básica da Assistência Farmacêutica	10.500,00	10.500,00	10.500,00	10.500,00	10.500,00	10.500,00	63.000,00
4.1.7.2.2.00.00.00.00.00	Transferências dos Estados	10.500,00	10.500,00	10.500,00	10.500,00	10.500,00	10.500,00	63.000,00
4.1.7.2.2.33.00.00.00.00	Transf. de Recursos do Estado p/ Programas e	43.850,00	43.850,00	43.850,00	43.850,00	43.850,00	43.850,00	263.100,00
4.2.0.0.00.00.00.00.00	RECEITAS DE CAPITAL	43.850,00	43.850,00	43.850,00	43.850,00	43.850,00	43.850,00	263.100,00
4.2.4.0.00.00.00.00.00	TRANSFERÊNCIAS DE CAPITAL	119.166,66	119.166,66	119.166,66	119.166,66	119.166,66	119.166,66	715.000,00
4.2.4.7.00.00.00.00.00	TRANSFERÊNCIAS DE CONVÊNIOS	119.166,66	119.166,66	119.166,66	119.166,66	119.166,66	119.166,66	715.000,00
4.2.4.7.1.00.00.00.00.00	Transf. Convênios da União e de suas Entidade:	119.166,66	119.166,66	119.166,66	119.166,66	119.166,66	119.166,66	715.000,00
4.2.4.7.1.99.00.00.00.00	Outras Transferências de Convênios da União	119.166,66	119.166,66	119.166,66	119.166,66	119.166,66	119.166,66	715.000,00
Entidade: 5 - FUND. MUN. DE ASS. SOCIAL SAO JOAO DA BALIZA								
4.0.0.0.00.00.00.00.00	RECEITAS	45.966,64	45.966,64	45.966,64	45.966,64	45.966,64	45.966,80	275.800,00
4.1.0.0.00.00.00.00.00	RECEITAS CORRENTES	45.966,64	45.966,64	45.966,64	45.966,64	45.966,64	45.966,80	275.800,00
4.1.3.0.00.00.00.00.00	RECEITA PATRIMONIAL	45.966,64	45.966,64	45.966,64	45.966,64	45.966,64	45.966,80	275.800,00
4.1.3.2.00.00.00.00.00	RECEITAS DE VALORES MOBILIÁRIOS	400,00	400,00	400,00	400,00	400,00	400,00	2.400,00
4.1.3.2.5.00.00.00.00.00	Remuneração de Depósitos Bancários	400,00	400,00	400,00	400,00	400,00	400,00	2.400,00
4.1.3.2.5.01.00.00.00.00	Remuneração de Depósitos Bancários - FNS	400,00	400,00	400,00	400,00	400,00	400,00	2.400,00
4.1.7.0.00.00.00.00.00	TRANSFERÊNCIAS CORRENTES	45.566,64	45.566,64	45.566,64	45.566,64	45.566,64	45.566,80	273.400,00
4.1.7.2.00.00.00.00.00	TRANSFERÊNCIAS INTERGOVERNAMENTAIS	45.566,64	45.566,64	45.566,64	45.566,64	45.566,64	45.566,80	273.400,00
4.1.7.2.1.00.00.00.00.00	Transferências da União	45.566,64	45.566,64	45.566,64	45.566,64	45.566,64	45.566,80	273.400,00
4.1.7.2.1.34.00.00.00.00	Transf. de Recursos do Fund. Nac. As.Social -	45.566,64	45.566,64	45.566,64	45.566,64	45.566,64	45.566,80	273.400,00
4.1.7.2.1.34.01.00.00.00	Transf de rec - FNAS-PETI	8.666,66	8.666,66	8.666,66	8.666,66	8.666,66	8.666,70	52.000,00
4.1.7.2.1.34.03.00.00.00	transf de rec - FNAS - PTMC	1.116,66	1.116,66	1.116,66	1.116,66	1.116,66	1.116,70	6.700,00
4.1.7.2.1.34.04.00.00.00	Transf de Rec - FNAS 0 IGD	12.750,00	12.750,00	12.750,00	12.750,00	12.750,00	12.750,00	76.500,00
4.1.7.2.1.34.05.00.00.00	Transf de Rec - FNAS CRAS	15.366,66	15.366,66	15.366,66	15.366,66	15.366,66	15.366,70	92.200,00
4.1.7.2.1.34.06.00.00.00	Transf. de Rec. FNAS IGDBF	7.666,66	7.666,66	7.666,66	7.666,66	7.666,66	7.666,70	46.000,00
Entidade: 6 - FUNDO MUNICIPAL DE EDUCACAO DE SAO JOAO DA BALIZ								
4.0.0.0.00.00.00.00.00	RECEITAS	1.062.833,30	1.062.833,30	1.062.833,30	1.062.833,30	1.062.833,30	1.062.833,50	6.377.000,00
4.1.0.0.00.00.00.00.00	RECEITAS CORRENTES	1.062.833,30	1.062.833,30	1.062.833,30	1.062.833,30	1.062.833,30	1.062.833,50	6.377.000,00
4.1.3.0.00.00.00.00.00	RECEITA PATRIMONIAL	1.062.833,30	1.062.833,30	1.062.833,30	1.062.833,30	1.062.833,30	1.062.833,50	6.377.000,00
4.1.3.2.00.00.00.00.00	RECEITAS DE VALORES MOBILIÁRIOS	2.166,66	2.166,66	2.166,66	2.166,66	2.166,66	2.166,70	13.000,00
4.1.3.2.5.00.00.00.00.00	Remuneração de Depósitos Bancários	2.166,66	2.166,66	2.166,66	2.166,66	2.166,66	2.166,70	13.000,00
4.1.3.2.5.01.00.00.00.00	Remuneração de Depósitos Bancários - FUND	2.166,66	2.166,66	2.166,66	2.166,66	2.166,66	2.166,70	13.000,00
4.1.7.0.00.00.00.00.00	TRANSFERÊNCIAS CORRENTES	1.060.666,64	1.060.666,64	1.060.666,64	1.060.666,64	1.060.666,64	1.060.666,80	6.364.000,00
4.1.7.2.00.00.00.00.00	TRANSFERÊNCIAS INTERGOVERNAMENTAIS	1.060.666,64	1.060.666,64	1.060.666,64	1.060.666,64	1.060.666,64	1.060.666,80	6.364.000,00

PREFEITURA MUNICIPAL DE SAO JOAO DA BALIZA

LEI ORÇAMENTÁRIA ANUAL 2017


Metas-Bimestrais de Arrecadação - Programado/Orçado (L.R.F., Artigo 13º da L.C. 101/00)

Código	Especificação	Bimestre 1	Bimestre 2	Bimestre 3	Bimestre 4	Bimestre 5	Bimestre 6	Total
Entidades: 6 - FUNDO MUNICIPAL DE EDUCACAO DE SAO JOAO DA BALIZA		1.062.833,30	1.062.833,30	1.062.833,30	1.062.833,30	1.062.833,30	1.062.833,50	6.377.000,00
4.1.7.2.4.00.00.00.00.00	TRANSFERENCIAS MULTIGOVERNAMENTAIS	1.060.666,64	1.060.666,64	1.060.666,64	1.060.666,64	1.060.666,64	1.060.666,80	6.364.000,00
4.1.7.2.4.01.00.00.00.00	Transf. de Recursos do FUNDEB	1.060.666,64	1.060.666,64	1.060.666,64	1.060.666,64	1.060.666,64	1.060.666,80	6.364.000,00
4.1.7.2.4.01.01.00.00.00	FUNDEB FPM	117.500,00	117.500,00	117.500,00	117.500,00	117.500,00	117.500,00	705.000,00
4.1.7.2.4.01.02.00.00.00	FUNDEB FPE	665.500,00	665.500,00	665.500,00	665.500,00	665.500,00	665.500,00	3.993.000,00
4.1.7.2.4.01.03.00.00.00	FUNDEB ICMS	266.166,66	266.166,66	266.166,66	266.166,66	266.166,66	266.166,70	1.597.000,00
4.1.7.2.4.01.04.00.00.00	FUNDEB ITR	250,00	250,00	250,00	250,00	250,00	250,00	1.500,00
4.1.7.2.4.01.05.00.00.00	FUNDEB LC91	216,66	216,66	216,66	216,66	216,66	216,70	1.300,00
4.1.7.2.4.01.06.00.00.00	FUNDEB IPI	250,00	250,00	250,00	250,00	250,00	250,00	1.500,00
4.1.7.2.4.01.07.00.00.00	FUNDEB IPVA	10.000,00	10.000,00	10.000,00	10.000,00	10.000,00	10.000,00	60.000,00
4.1.7.2.4.01.08.00.00.00	FUNDEB - ICMS-DESON	216,66	216,66	216,66	216,66	216,66	216,70	1.300,00
4.1.7.2.4.01.09.00.00.00	FUNDEB - ITCMD	566,66	566,66	566,66	566,66	566,66	566,70	3.400,00
TOTAL GERAL:		4.131.833,13	4.131.833,13	4.131.833,13	4.131.833,13	4.131.833,13	4.131.834,35	24.791.000,00



ESTADO DE RORAIMA
Prefeitura Municipal de São João da Baliza

RELATÓRIOS GERENCIAIS


Marcel Jorge Dias Fernandes
Prefeito Municipal

PREFEITURA MUNICIPAL DE SAO JOAO DA BALIZA

LEI ORÇAMENTÁRIA ANUAL 2017

Relatório das Receitas e Despesas por Fontes de Recursos

Entidade: 1 - PREFEITURA MUNICIPAL DE SAO JOAO DA BALIZA

Fonte de Recurso: 00.001.013 CONVÊNIOS

Receitas

Conta	Descrição	Valor
4.1.7.6.1.99.00.00.00.00	Outras Transferências de Convênios da União	400.000,00
4.1.7.6.2.99.00.00.00.00	Outras Transferências de Convênio dos Estados	1.100.000,00
4.2.4.7.1.99.00.00.00.00	Outras Transferências de Convênios da União	4.460.000,00
4.2.4.7.2.99.00.00.00.00	Outras Transferências de Convênio dos Estados	1.550.000,00
Total:		7.510.000,00

Despesas

Conta	Descrição	Valor
3.3.90.39.00.00.00.00.00	Outros Serviços de Terceiros - Pessoa Jurídica	827.000,00
4.4.90.51.00.00.00.00.00	Obras e Instalações	4.613.500,00
4.4.90.52.00.00.00.00.00	Equipamentos e Material Permanente	666.000,00
4.4.91.52.00.00.00.00.00	Equipamentos e Material Permanente	100.000,00
Total:		6.206.500,00

M. Machado
Mário Jorge dos Santos
Prefeito Municipal

PREFEITURA MUNICIPAL DE SAO JOAO DA BALIZA

Data: 10/01/2017

LEI ORÇAMENTÁRIA ANUAL 2017

Relatório das Receitas e Despesas por Fontes de Recursos

Entidade: 1 - PREFEITURA MUNICIPAL DE SAO JOAO DA BALIZA

Fonte de Recurso: 00.001.100 RECURSO GERAL

Receitas

Conta	Descrição	Valor
4.1.1.1.2.02.00.00.00.00	Imposto s/ Propriedade Predial e Territ. Urbana	164.500,00
4.1.1.1.2.04.31.00.00.00	IRRF s/ os Rendimentos do Trabalho	190.000,00
4.1.1.1.2.08.00.00.00.00	ITBI e de Direitos Reais sobre Imóveis	19.000,00
4.1.1.1.3.05.01.01.00.00	Imposto sobre serviços de qualquer natureza	624.000,00
4.1.1.1.3.05.01.02.00.00	Simplex Nacional	19.200,00
4.1.1.2.1.22.00.00.00.00	Taxa de Serviços Administrativos	44.000,00
4.1.1.2.1.25.00.00.00.00	Tx de Funcionamento Estab Comer/Indús/P.Serviços	37.500,00
4.1.3.2.5.01.01.00.00.00	Remuneração de Dep Banc de Rec Vinculados Royaltie	1.800,00
4.1.3.2.5.01.03.00.00.00	Remuneração de Dep Banc de Rec Vinculados FNDE	4.200,00
4.1.3.2.5.01.04.00.00.00	Remuneração de Dep Banc de Rec Vinculados FNS	3.100,00
4.1.3.2.5.01.05.00.00.00	Remuneração de Dep Banc de Rec Vinculados	103.000,00
4.1.3.2.5.01.06.00.00.00	Remuneração de Dep Banc de Rec Não Vinculados	38.000,00
4.1.6.0.0.99.00.00.00.00	Outros Serviços	12.400,00
4.1.7.2.1.01.02.10.00.00	Cota-Parte do FPM CF, art 159, I , alinea, b	3.743.000,00
4.1.7.2.1.01.05.00.00.00	Cota-Parte do Imp. s/ a Propr. Territorial Rural	6.250,00
4.1.7.2.1.22.70.00.00.00	Cota-Parte do Fundo Especial do Petróleo - FEP	54.200,00
4.1.7.2.1.22.90.00.00.00	Outras Transf. Decorrentes de Compens. Finan.	9.920,00
4.1.7.2.1.36.00.00.00.00	Transf. Financ. ICMS - Desoner - L.C. Nº 87/96	6.250,00
4.1.7.2.2.01.01.00.00.00	Cota-Parte do ICMS	3.246.000,00
4.1.7.2.2.01.02.00.00.00	Cota-Parte do IPVA	85.500,00
4.1.7.2.2.01.04.00.00.00	Cota-Parte do IPI sobre Exportação	4.250,00
4.1.7.2.2.01.13.00.00.00	Cota-Parte da Contrib.Interv.no Domínio Econômico	216.000,00
4.1.9.9.0.99.00.00.00.00	Outras Receitas	14.000,00
9.1.7.2.1.01.02.10.00.00	dedução Cota-Parte do FPM formação FUNDEB	-748.600,00
9.1.7.2.1.01.05.00.00.00	Dedução de Receita p/ Formação do FUNDEB - ITR	-1.250,00
9.1.7.2.1.36.00.00.00.00	Ded Rec p/ Form do FUNDEB - ICMS Deson - LC 87/96	-1.220,00
9.1.7.2.2.01.01.00.00.00	Dedução do ICMS para Formação do FUNDEB	-649.200,00
9.1.7.2.2.01.02.00.00.00	Dedução de Receita para Formação do FUNDEB - IPVA	-17.100,00
9.1.7.2.2.01.04.00.00.00	Ded Cota Parte IPI-Exp p/ Formação FUNDEB	-850,00
	Total:	7.227.850,00

Despesas

Conta	Descrição	Valor
3.1.90.04.00.00.00.00	Contratação por Tempo Determinado	144.650,00
3.1.90.11.00.00.00.00	Vencimentos e Vantagens Fixas - Pessoal Civil	1.926.600,00
3.1.90.13.00.00.00.00	Obrigações Patronais	397.850,00
3.1.90.94.00.00.00.00	Indenizações Restituições Trabalhistas	50.000,00
3.2.90.21.00.00.00.00	Juros sobre a Dívida por Contrato	263.000,00
3.3.90.10.00.00.00.00	Seguro Desemprego e Abono Salarial	112.000,00
3.3.90.14.00.00.00.00	Diárias - Civil	120.700,00
3.3.90.18.00.00.00.00	Auxílio Financeiro a Estudantes	2.300,00
3.3.90.19.00.00.00.00	Auxílio-Fardamento	2.300,00
3.3.90.30.00.00.00.00	Material de Consumo	731.400,00
3.3.90.31.00.00.00.00	Premiações Culturais,Artist.Cientif.Despor. e Out.	2.300,00
3.3.90.32.00.00.00.00	Material, Bem ou Serviço p/ Distribuição Gratuita	44.450,00
3.3.90.35.00.00.00.00	Serviços de Consultoria	518.500,00
3.3.90.36.00.00.00.00	Outros Serviços de Terceiros - Pessoa Física	228.850,00
3.3.90.37.00.00.00.00	Locação de Mão-de-obra	22.750,00
3.3.90.39.00.00.00.00	Outros Serviços de Terceiros - Pessoa Jurídica	3.350,00
3.3.90.48.00.00.00.00	Outros Auxílios Financeiros a Pessoas Físicas	8.500,00
4.4.80.52.00.00.00.00	Equipamentos e Material Permanente	5.000,00
4.4.90.51.00.00.00.00	Obras e Instalações	443.700,00
4.4.90.52.00.00.00.00	Equipamentos e Material Permanente	196.400,00

Marcos Jorge das Neves
 Prefeito Municipal

PREFEITURA MUNICIPAL DE SAO JOAO DA BALIZA

LEI ORÇAMENTÁRIA ANUAL 2017

Relatório das Receitas e Despesas por Fontes de Recursos

Entidade: 1 - PREFEITURA MUNICIPAL DE SAO JOAO DA BALIZA

Fonte de Recurso: 00.001.100 RECURSO GERAL

Despesas

Conta	Descrição	Valor
9.9.99.99.99.00.00.00	Reserva de Contingencia	50.000,00
Total:		7.210.300,00

M. João da Silva
Márcio Jorge das Neves
Prefeito Municipal

PREFEITURA MUNICIPAL DE SAO JOAO DA BALIZA

ORÇAMENTÁRIA ANUAL 2017

Relatório da Previsão das Receitas e das Despesas Mês a Mês

Entidade: 1 - PREFEITURA MUNICIPAL DE SAO JOAO DA BALIZA

	Previsão da Receita	Previsão da Despesa	Diferença
Jan	1.255.254,07	1.145.165,88	110.088,19
Fev	1.255.254,07	1.145.165,88	110.088,19
Mar	1.255.254,07	1.145.165,88	110.088,19
Abr	1.255.254,07	1.145.165,88	110.088,19
Mai	1.255.254,07	1.145.165,88	110.088,19
Jun	1.255.254,07	1.145.165,88	110.088,19
Jul	1.255.254,07	1.145.165,88	110.088,19
Ag	1.255.254,07	1.145.165,88	110.088,19
Set	1.255.254,07	1.145.165,88	110.088,19
Out	1.255.254,07	1.145.165,88	110.088,19
Nov	1.255.254,07	1.145.165,88	110.088,19
Dez	1.255.255,23	1.145.175,32	110.079,91
Total da Entidade:	15.063.050,00	13.742.000,00	1.321.050,00

Marcelo Jorge Dias Ferraz
Marcelo Jorge Dias Ferraz
Prefeito Municipal

PREFEITURA MUNICIPAL DE SAO JOAO DA BALIZA

Data: 10/01/2017

ORÇAMENTÁRIA ANUAL 2017

Quadro Discriminativo das Receitas e Respectivas Legislações - Consolidada

Legislação: Emitir somente as contas com valor

Conta	Descrição	Valor Estimado
00.0.0.00.00.00.00.00	RECEITAS	26.209.220,00
10.0.0.00.00.00.00.00	RECEITAS CORRENTES	19.484.220,00
11.0.0.00.00.00.00.00	RECEITA TRIBUTÁRIA	1.098.200,00
11.1.0.00.00.00.00.00	IMPOSTOS	1.016.700,00
11.1.2.00.00.00.00.00	Impostos sobre o Patrimônio e a Renda	373.500,00
11.1.2.02.00.00.00.00	Imposto s/ Propriedade Predial e Territ. Urbana	164.500,00
11.1.2.04.00.00.00.00	Imposto s/ Renda e Proventos de Qualquer Natureza	190.000,00
11.1.2.04.31.00.00.00	IRRF s/ os Rendimentos do Trabalho	190.000,00
11.1.2.08.00.00.00.00	ITBI e de Direitos Reais sobre Imóveis	19.000,00
11.1.3.00.00.00.00.00	Impostos sobre a Produção e a Circulação	643.200,00
11.1.3.05.00.00.00.00	Imposto sobre Serviços de Qualquer Natureza	643.200,00
11.1.3.05.01.00.00.00	Imposto sobre Serviços de Qualquer Natureza	643.200,00
11.1.3.05.01.01.00.00	Imposto sobre serviços de qualquer natureza	624.000,00
11.1.3.05.01.02.00.00	Simplex Nacional	19.200,00
12.0.00.00.00.00.00.00	TAXAS	81.500,00
12.1.00.00.00.00.00.00	Taxas pelo Exercício do Poder de Polícia	81.500,00
12.1.22.00.00.00.00.00	Taxa de Serviços Administrativos	44.000,00
12.1.25.00.00.00.00.00	Tx de Funcionamento Estab Comer/Indús/P.Serviços	37.500,00
30.0.00.00.00.00.00.00	RECEITA PATRIMONIAL	207.100,00
32.0.00.00.00.00.00.00	RECEITAS DE VALORES MOBILIÁRIOS	207.100,00
32.5.00.00.00.00.00.00	Remuneração de Depósitos Bancários	207.100,00
32.5.01.00.00.00.00.00	Remuneração de Depósitos Bancários - FNS	207.100,00
32.5.01.01.00.00.00.00	Remuneração de Dep Banc de Rec Vinculados Ryalty	1.800,00
32.5.01.03.00.00.00.00	Remuneração de Dep Banc de Rec Vinculados FNDE	4.200,00
32.5.01.04.00.00.00.00	Remuneração de Dep Banc de Rec Vinculados FNS	3.100,00
32.5.01.05.00.00.00.00	Remuneração de Dep Banc de Rec Vinculados	103.000,00
32.5.01.06.00.00.00.00	Remuneração de Dep Banc de Rec Não Vinculados	38.000,00
32.5.01.10.00.00.00.00	Remuneração de Dep Banc Vinculado	28.000,00
32.5.01.11.00.00.00.00	Remuneração de Dep Banc Nao Vineulado	13.600,00
60.0.00.00.00.00.00.00	RECEITA DE SERVIÇOS	12.400,00
60.0.99.00.00.00.00.00	Outros Serviços	12.400,00
70.0.00.00.00.00.00.00	TRANSFERÊNCIAS CORRENTES	18.152.520,00
72.0.00.00.00.00.00.00	TRANSFERÊNCIAS INTERGOVERNAMENTAIS	16.652.520,00
72.1.00.00.00.00.00.00	Transferências da União	6.473.670,00
72.1.01.00.00.00.00.00	Participação na Receita da União	3.749.250,00
72.1.01.02.00.00.00.00	Cota-Parte do Fundo de Participação dos Municípios	3.743.000,00
72.1.01.02.10.00.00.00	Cota-Parte do FPM CF, art 159, I , alinea, b	3.743.000,00
72.1.01.05.00.00.00.00	Cota-Parte do Imp. s/ a Propr. Territorial Rural	6.250,00
72.1.22.00.00.00.00.00	Transf. da Compen. Finan. pela Exploração Rec.Nat	64.120,00
72.1.22.70.00.00.00.00	Cota-Parte do Fundo Especial do Petróleo - FEP	54.200,00
72.1.22.90.00.00.00.00	Outras Transf. Decorrentes de Compens. Finan.	9.920,00
72.1.33.00.00.00.00.00	Transf. de Recursos do Sistema Único Saúde - SUS	2.055.450,00
72.1.33.11.00.00.00.00	Atenção Básica	1.297.950,00
72.1.33.11.10.00.00.00	Piso de Atenção Básica Fixo (PAB Fixo)	253.100,00
72.1.33.11.30.00.00.00	Piso de Atenção Básica Variável (PAB Variável)	1.044.850,00
72.1.33.11.30.01.00.00	Saúde da Família	359.000,00
72.1.33.11.30.02.00.00	Agentes Comunitários de Saúde	290.500,00
72.1.33.11.30.03.00.00	Saúde Bucal	108.000,00
72.1.33.11.30.04.00.00	Compensação de Especificidades Regionais	242.000,00
72.1.33.11.30.05.00.00	Transf. do Programa do Microscopista	16.520,00
72.1.33.11.30.06.00.00	Transf. do Fundo a Fundo	28.500,00
72.1.33.12.00.00.00.00	SAMU - Serviços de Atendimento Móvel de Urgência	308.500,00
72.1.33.12.12.00.00.00	SAMU - Serviços de Atendimento Móvel de Urgência	308.500,00
72.1.33.13.00.00.00.00	Vigilância em Saúde	326.000,00
72.1.33.13.10.00.00.00	Vigilância Epidemiológica e Ambiental em Saúde	235.100,00
72.1.33.13.20.00.00.00	Vigilância Sanitária	16.800,00
72.1.33.13.30.00.00.00	Outros Programas Financ por Transf. Fundo a Fundo	74.100,00

Manoel Luiz de Menezes

 Prefeito Municipal

PREFEITURA MUNICIPAL DE SAO JOAO DA BALIZA

Data: 10/01/2017

ORÇAMENTÁRIA ANUAL 2017

Quadro Discriminativo das Receitas e Respectivas Legislações - Consolidada

Emitir somente as contas com valor

Conta	Descrição	Valor Estimado
7.2.1.33.14.10.00.00	Componete Básica da Assistência Farmacêutica	63.000,00
7.2.1.34.00.00.00.00	Transf. de Recursos do Fund. Nac. As. Social - FNAS	273.400,00
7.2.1.34.01.00.00.00	Transf de rec - FNAS-PETI	52.000,00
7.2.1.34.03.00.00.00	transf de rec - FNAS - PTMC	6.700,00
7.2.1.34.04.00.00.00	Transf de Rec - FNAS 0 IGD	76.500,00
7.2.1.34.05.00.00.00	Transf de Rec - FNAS CRAS	92.200,00
7.2.1.34.06.00.00.00	Trasf. de Rec. FNAS IGDBF	46.000,00
7.2.1.35.00.00.00.00	Transf. de Recursos do Fund.Nac.Des.Educação -FDNE	325.200,00
7.2.1.35.01.00.00.00	Transferências do Salário-Educação	95.200,00
7.2.1.35.02.00.00.00	Transferências Diretas do FNDE referentes ao PDDE	9.600,00
7.2.1.35.03.00.00.00	Transferências Diretas do FNDE referentes ao PNAE	142.300,00
7.2.1.35.04.00.00.00	Transferências Diretas do FNDE referentes ao PNATE	72.200,00
7.2.1.35.99.00.00.00	Outras Transferências Diretas do FNDE	5.900,00
7.2.1.36.00.00.00.00	Transf. Financ. ICMS - Desoner - L.C. Nº 87/96	6.250,00
7.2.2.00.00.00.00.00	Transferências dos Estados	3.814.850,00
7.2.2.01.00.00.00.00	Participação na Receita dos Estados	3.551.750,00
7.2.2.01.01.00.00.00	Cota-Parte do ICMS	3.246.000,00
7.2.2.01.02.00.00.00	Cota-Parte do IPVA	85.500,00
7.2.2.01.04.00.00.00	Cota-Parte do IPI sobre Exportação	4.250,00
7.2.2.01.13.00.00.00	Cota-Parte da Contrib.Interv.no Domínio Econômico	216.000,00
7.2.2.33.00.00.00.00	Transf. de Recursos do Estado p/ Programas Saúde	263.100,00
7.2.4.00.00.00.00.00	TRANSFERENCIAS MULTIGOVERNAMENTAIS	6.364.000,00
7.2.4.01.00.00.00.00	Transf. de Recursos do FUNDEB	6.364.000,00
7.2.4.01.01.00.00.00	FUNDEB FPM	705.000,00
7.2.4.01.02.00.00.00	FUNDEB FPE	3.993.000,00
7.2.4.01.03.00.00.00	FUNDEB ICMS	1.597.000,00
7.2.4.01.04.00.00.00	FUNDEB ITR	1.500,00
7.2.4.01.05.00.00.00	FUNDEB LC91	1.300,00
7.2.4.01.06.00.00.00	FUNDEB IPI	1.500,00
7.2.4.01.07.00.00.00	FUNDEB IPVA	60.000,00
7.2.4.01.08.00.00.00	FUNDEB - ICMS-DESON	1.300,00
7.2.4.01.09.00.00.00	FUNDEB - ITCMD	3.400,00
7.6.0.00.00.00.00.00	Transf. de Conv.	1.500.000,00
7.6.1.00.00.00.00.00	Transf. de Conv. da União e de suas Entidades	400.000,00
7.6.1.99.00.00.00.00	Outras Transferências de Convênios da União	400.000,00
7.6.2.00.00.00.00.00	Transf. Conv. Estados Distr.Fed. e suas Entid.	1.100.000,00
7.6.2.99.00.00.00.00	Outras Transferências de Convênio dos Estados	1.100.000,00
9.0.0.00.00.00.00.00	OUTRAS RECEITAS CORRENTES	14.000,00
9.9.0.00.00.00.00.00	RECEITAS DIVERSAS	14.000,00
9.9.0.99.00.00.00.00	Outras Receitas	14.000,00
0.0.0.00.00.00.00.00	RECEITAS DE CAPITAL	6.725.000,00
4.0.0.00.00.00.00.00	TRANSFERÊNCIAS DE CAPITAL	6.725.000,00
4.7.0.00.00.00.00.00	TRANSFERÊNCIAS DE CONVÊNIOS	6.725.000,00
4.7.1.00.00.00.00.00	Transf. Convênios da União e de suas Entidades	5.175.000,00
4.7.1.99.00.00.00.00	Outras Transferências de Convênios da União	5.175.000,00
4.7.2.00.00.00.00.00	Transf. Conv. dos Estados, Distr.Fed.e suas Entid.	1.550.000,00
4.7.2.99.00.00.00.00	Outras Transferências de Convênio dos Estados	1.550.000,00
0.0.0.00.00.00.00.00	DEDUÇÕES DA RECEITA	-1.418.220,00
0.0.0.00.00.00.00.00	DEDUÇÕES DA RECEITA	-1.418.220,00
0.0.0.00.00.00.00.00	DEDUÇÕES DA RECEITA CORRENTE	-1.418.220,00
2.0.0.00.00.00.00.00	Dedução das Receitas de Transferências	-1.418.220,00
2.1.00.00.00.00.00.00	Dedução das Receitas de Transferências da União	-751.970,00
2.1.01.00.00.00.00.00	Dedução das Receitas de Transferências da União	-499.500,00
2.1.01.02.00.00.00.00	Dedução Cota-Parte do FPM Formação FUNDEB	-248.600,00
2.1.01.02.10.00.00.00	dedução Cota-Parte do FPM formação FUNDEB	-248.600,00
2.1.01.05.00.00.00.00	Dedução de Receita p/ Formação do FUNDEB - ITR	-1.250,00
2.1.36.00.00.00.00.00	Ded Rec p/ Form do FUNDEB - ICMS Deson - LC 87/96	-1.220,00

Marcos Vinícius
Prefeito

PREFEITURA MUNICIPAL DE SAO JOAO DA BALIZA

Data: 10/01/2017

ORÇAMENTÁRIA ANUAL 2017

Quadro Discriminativo das Receitas e Respectivas Legislações - Consolidada

Observação: Emitir somente as contas com valor

Conta	Descrição	Valor Estimado
72.2.01.00.00.00.00	Dedução das Receitas de Transferência dos Estados	-667.150,00
72.2.01.01.00.00.00	Dedução do ICMS para Formação do FUNDEB	-649.200,00
72.2.01.02.00.00.00	Dedução de Receita para Formação do FUNDEB - IPVA	-17.100,00
72.2.01.04.00.00.00	Ded Cota Parte IPI-Exp p/ Formação FUNDEB	-850,00
	Total geral:	24.791.000,00

M. A. B. P.
Marechal José Ferreira
Prefeito Municipal


PREFEITURA MUNICIPAL DE SAO JOAO DA BALIZA

ORÇAMENTÁRIA ANUAL 2017

Quadro Discriminativo das Despesas e Respectivas Legislações - Consolidada

Emitir somente as contas com valor

Conta	Descrição	Valor Estimado
00.00.00.00.00.00	DESPESAS CORRENTES	17.601.900,00
00.00.00.00.00.00	PESSOAL E ENCARGOS SOCIAIS	10.026.200,00
90.00.00.00.00.00	Aplicações Diretas	10.026.200,00
90.04.00.00.00.00	Contratação por Tempo Determinado	1.057.250,00
90.11.00.00.00.00	Vencimentos e Vantagens Fixas - Pessoal Civil	7.451.100,00
90.13.00.00.00.00	Obrigações Patronais	1.467.850,00
90.94.00.00.00.00	Indenizações Restituições Trabalhistas	50.000,00
00.00.00.00.00.00	JUROS E ENCARGOS DA DIVIDA	263.000,00
90.00.00.00.00.00	Aplicações Diretas	263.000,00
90.21.00.00.00.00	Juros sobre a Divida por Contrato	263.000,00
00.00.00.00.00.00	OUTRAS DESPESAS CORRENTES	7.312.700,00
90.00.00.00.00.00	Aplicações Diretas	7.312.700,00
90.10.00.00.00.00	Seguro Desemprego e Abono Salarial	112.000,00
90.14.00.00.00.00	Diárias - Civil	191.500,00
90.18.00.00.00.00	Auxilio Financeiro a Estudantes	3.550,00
90.19.00.00.00.00	Auxilio-Fardamento	8.800,00
90.30.00.00.00.00	Material de Consumo	2.034.950,00
90.31.00.00.00.00	Premiações Culturais,Artist.Cientif.Despor. e Out.	2.300,00
90.32.00.00.00.00	Material, Bem ou Serviço p/ Distribuição Gratuita	66.750,00
90.35.00.00.00.00	Serviços de Consultoria	525.900,00
90.36.00.00.00.00	Outros Serviços de Terceiros - Pessoa Física	583.450,00
90.37.00.00.00.00	Locação de Mão-de-obra	19.150,00
90.39.00.00.00.00	Outros Serviços de Terceiros - Pessoa Jurídica	3.755.850,00
90.48.00.00.00.00	Outros Auxílios Financeiros a Pessoas Físicas	8.500,00
00.00.00.00.00.00	DESPESAS DE CAPITAL	7.139.100,00
00.00.00.00.00.00	INVESTIMENTOS	7.139.100,00
80.00.00.00.00.00	Transferências ao Exterior	76.500,00
80.51.00.00.00.00	Obras e Instalações	71.500,00
80.52.00.00.00.00	Equipamentos e Material Permanente	5.000,00
90.00.00.00.00.00	Aplicações Diretas	6.962.600,00
90.51.00.00.00.00	Obras e Instalações	5.967.200,00
90.52.00.00.00.00	Equipamentos e Material Permanente	995.400,00
91.00.00.00.00.00	Aplicação Direta Decorrente de Operação entre Órg	100.000,00
91.52.00.00.00.00	Equipamentos e Material Permanente	100.000,00
00.00.00.00.00.00	RESERVA DE CONTINGENCIA	50.000,00
00.00.00.00.00.00	RESERVA DE CONTINGENCIA	50.000,00
99.00.00.00.00.00	Reserva de Contingencia	50.000,00
99.99.00.00.00.00	Reserva de Contingencia	50.000,00
99.99.99.00.00.00	Reserva de Contingencia	50.000,00
Total geral:		24.791.000,00


 Marcelino das Fêmeas
 Prefeito Municipal

PREFEITURA MUNICIPAL DE SAO JOAO DA BALIZA

ORÇAMENTÁRIA ANUAL 2017

Plano de Despesas por Órgão conforme Vínculo e Recursos

Órgão	Ordinário	Vinculado	Total
Entidade: 1 - PREFEITURA MUNICIPAL DE SAO JOAO DA BALIZA	13.742.000,00	0,00	13.742.000,00
Despesas	13.742.000,00	0,00	13.742.000,00
1.00 - PREFEITURA MUNICIPAL DE SÃO JOÃO DA BALIZA	13.742.000,00	0,00	13.742.000,00
Entidade: 2 - FUNDO MUNICIPAL DE SAUDE DE SAO JOAO DA BALIZA	4.358.000,00	0,00	4.358.000,00
Despesas	4.358.000,00	0,00	4.358.000,00
2.00 - FUNDO MUNICIPAL DE SAÚDE	4.358.000,00	0,00	4.358.000,00
Entidade: 5 - FUND. MUN. DE ASS. SOCIAL SAO JOAO DA BALIZA	314.000,00	0,00	314.000,00
Despesas	314.000,00	0,00	314.000,00
5.00 - PREFEITURA MUNICIPAL DE SÃO JOÃO DA BALIZA	314.000,00	0,00	314.000,00
Entidade: 6 - FUNDO MUNICIPAL DE EDUCACAO DE SAO JOAO DA BALIZA	6.377.000,00	0,00	6.377.000,00
Despesas	6.377.000,00	0,00	6.377.000,00
6.00 - PREFEITURA MUNICIPAL DE SÃO JOÃO DA BALIZA	6.377.000,00	0,00	6.377.000,00
Total geral:	24.791.000,00	0,00	24.791.000,00

M. Araújo
Secretaria Municipal de Planejamento

PREFEITURA MUNICIPAL DE SAO JOAO DA BALIZA

ORÇAMENTÁRIA ANUAL 2017

Relatório das Despesas por Órgão, Unidade e Categorias Econômicas

Entidade: 1 - PREFEITURA MUNICIPAL DE SAO JOAO DA BALIZA

Órgão e Unidade	Despesas Correntes	Despesas de Capital	Total
PREFEITURA MUNICIPAL DE SÃO JOÃO DA BALIZA	7.667.400,00	6.024.600,00	13.692.000,00
CÂMARA MUNICIPAL DE SÃO JOÃO DA BALIZA	453.000,00	15.000,00	468.000,00
GABINETE DO PREFEITO	744.100,00	20.000,00	764.100,00
SECRETARIA MUNICIPAL DE ADMINISTRAÇÃO	892.400,00	22.000,00	914.400,00
SECRETARIA MUNICIPAL DE FINANÇAS	866.000,00	25.000,00	891.000,00
SECRETARIA MUNICIPAL DE OBRAS E SERVIÇOS PUBLICOS	2.242.650,00	3.186.400,00	5.429.050,00
SECRETARIA MUNICIPAL DE SAÚDE E SANEAMENTO	12.350,00	332.000,00	344.350,00
SECRETARIA MUNICIPAL DE EDUCAÇÃO E CULTURA	1.462.450,00	472.600,00	1.935.050,00
SECRETARIA MUNICIPAL DE AÇÃO SOCIAL	577.550,00	1.033.700,00	1.611.250,00
SECRETARIA MUNICIPAL DE AGRICULTURA	144.850,00	840.400,00	985.250,00
SECRETARIA MUNICIPAL DE MEIO AMBIENTE E TURISMO	232.200,00	0,00	232.200,00
SECRETARIA MUNICIPAL DO ESPORTE E LAZER	39.850,00	77.500,00	117.350,00
RESERVA DE CONTINGÊNCIA	0,00	0,00	0,00
Total por entidade:	7.667.400,00	6.024.600,00	13.692.000,00

Marcelo Jorge das Forquilha
Marcelo Jorge das Forquilha
Prefeito Municipal


PREFEITURA MUNICIPAL DE SAO JOAO DA BALIZA

Data: 10/01/2017

RECEITA ORÇAMENTÁRIA ANUAL 2017

Demonstrativo da Participação Relativa das Receitas

Conta	Especificação	Valor	Participação Relativa (%)
Entidade: 1 - PREFEITURA MUNICIPAL DE SAO JOAO DA BALIZA		15.063.050,00	100,0000
Aplicação: 00.00.00 - Recursos Próprios		15.063.050,00	100,0000
4.1.1.1.2.02.00.00.00.00	Imposto s/ Propriedade Predial e Territ. Urbana	164.500,00	1,0921
4.1.1.1.2.04.31.00.00.00	IRRF s/ os Rendimentos do Trabalho	190.000,00	1,2614
4.1.1.1.2.08.00.00.00.00	ITBI e de Direitos Reais sobre Imóveis	19.000,00	0,1261
4.1.1.1.3.05.01.01.00.00	Imposto sobre serviços de qualquer natureza	624.000,00	4,1426
4.1.1.1.3.05.01.02.00.00	Simples Nacional	19.200,00	0,1275
4.1.1.2.1.22.00.00.00.00	Taxa de Serviços Administrativos	44.000,00	0,2921
4.1.1.2.1.25.00.00.00.00	Tx de Funcionamento Estab Comer/Indús/P.Serviços	37.500,00	0,2490
4.1.3.2.5.01.01.00.00.00	Remuneração de Dep Banc de Rec Vinculados Royaltie	1.800,00	0,0119
4.1.3.2.5.01.03.00.00.00	Remuneração de Dep Banc de Rec Vinculados FNDE	4.200,00	0,0279
4.1.3.2.5.01.04.00.00.00	Remuneração de Dep Banc de Rec Vinculados FNS	3.100,00	0,0206
4.1.3.2.5.01.05.00.00.00	Remuneração de Dep Banc de Rec Vinculados	103.000,00	0,6838
4.1.3.2.5.01.06.00.00.00	Remuneração de Dep Banc de Rec Não Vinculados	38.000,00	0,2523
4.1.6.0.0.99.00.00.00.00	Outros Serviços	12.400,00	0,0823
4.1.7.2.1.01.02.10.00.00	Cota-Parte do FPM CF, art 159, I , alinea, b	3.743.000,00	24,8489
4.1.7.2.1.01.05.00.00.00	Cota-Parte do Imp. s/ a Propr. Territorial Rural	6.250,00	0,0415
4.1.7.2.1.22.70.00.00.00	Cota-Parte do Fundo Especial do Petróleo - FEP	54.200,00	0,3598
4.1.7.2.1.22.90.00.00.00	Outras Transf. Decorrentes de Compens. Finan.	9.920,00	0,0659
4.1.7.2.1.35.01.00.00.00	Transferências do Salário-Educação	95.200,00	0,6320
4.1.7.2.1.35.02.00.00.00	Transferências Diretas do FNDE referentes ao PDDE	9.600,00	0,0637
4.1.7.2.1.35.03.00.00.00	Transferências Diretas do FNDE referentes ao PNAE	142.300,00	0,9447
4.1.7.2.1.35.04.00.00.00	Transferências Diretas do FNDE referentes ao PNATE	72.200,00	0,4793
4.1.7.2.1.35.99.00.00.00	Outras Transferências Diretas do FNDE	5.900,00	0,0392
4.1.7.2.1.36.00.00.00.00	Transf. Financ. ICMS - Desoner - L.C. Nº 87/96	6.250,00	0,0415
4.1.7.2.2.01.01.00.00.00	Cota-Parte do ICMS	3.246.000,00	21,5494
4.1.7.2.2.01.02.00.00.00	Cota-Parte do IPVA	85.500,00	0,5676
4.1.7.2.2.01.04.00.00.00	Cota-Parte do IPI sobre Exportação	4.250,00	0,0282
4.1.7.2.2.01.13.00.00.00	Cota-Parte da Contrib.Interv.no Domínio Econômico	216.000,00	1,4340
4.1.7.6.1.99.00.00.00.00	Outras Transferências de Convênios da União	400.000,00	2,6555
4.1.7.6.2.99.00.00.00.00	Outras Transferências de Convênio dos Estados	1.100.000,00	7,3026
4.1.9.9.0.99.00.00.00.00	Outras Receitas	14.000,00	0,0929
4.2.4.7.1.99.00.00.00.00	Outras Transferências de Convênios da União	4.460.000,00	29,6089
4.2.4.7.2.99.00.00.00.00	Outras Transferências de Convênio dos Estados	1.550.000,00	10,2901
9.1.7.2.1.01.02.10.00.00	dedução Cota-Parte do FPM formação FUNDEB	-748.600,00	-4,9698
9.1.7.2.1.01.05.00.00.00	Dedução de Receita p/ Formação do FUNDEB - ITR	-1.250,00	-0,0083
9.1.7.2.1.36.00.00.00.00	Ded Rec p/ Form do FUNDEB - ICMS Deson - LC 87/96	-1.220,00	-0,0081
9.1.7.2.2.01.01.00.00.00	Dedução do ICMS para Formação do FUNDEB	-649.200,00	-4,3099
9.1.7.2.2.01.02.00.00.00	Dedução de Receita para Formação do FUNDEB - IPVA	-17.100,00	-0,1135
9.1.7.2.2.01.04.00.00.00	Ded Cota Parte IPI-Exp p/ Formação FUNDEB	-850,00	-0,0056
Entidade: 2 - FUNDO MUNICIPAL DE SAUDE DE SAO JOAO DA BALIZA		3.075.150,00	100,0000
Aplicação: 00.00.00 - Recursos Próprios		3.075.150,00	100,0000
4.1.3.2.5.01.10.00.00.00	Remuneração de Dep Banc Vinculado	28.000,00	0,9105
4.1.3.2.5.01.11.00.00.00	Remuneração de Dep Banc Nao Vinculado	13.600,00	0,4423
4.1.7.2.1.33.11.10.00.00	Piso de Atenção Básica Fixo (PAB Fixo)	253.100,00	8,2305
4.1.7.2.1.33.11.30.01.00	Saúde da Família	359.000,00	11,6742
4.1.7.2.1.33.11.30.02.00	Agentes Comunitários de Saúde	290.500,00	9,4467
4.1.7.2.1.33.11.30.03.00	Saúde Bucal	108.000,00	3,5120
4.1.7.2.1.33.11.30.04.00	Compensação de Especificidades Regionais	242.000,00	7,8695
4.1.7.2.1.33.11.30.05.00	Transf. do Programa do Microscopista	16.850,00	0,5479
4.1.7.2.1.33.11.30.06.00	Transf. do Fundo a Fundo	28.500,00	0,9268
4.1.7.2.1.33.12.12.00.00	SAMU - Serviços de Atendimento Móvel de Urgência	368.500,00	11,9832
4.1.7.2.1.33.13.10.00.00	Vigilância Epidemiológica e Ambiental em Saúde	235.100,00	7,6452
4.1.7.2.1.33.13.20.00.00	Vigilância Sanitária	16.800,00	0,5463
4.1.7.2.1.33.13.30.00.00	Outros Programas Financ por Transf. Fundo a Fundo	74.100,00	2,4096
4.1.7.2.1.33.14.10.00.00	Componete Básica da Assistência Farmacêutica	63.000,00	2,0487
4.1.7.2.2.33.00.00.00.00	Transf. de Recursos do Estado p/ Programas Saúde	263.100,00	8,5557



 Marcelo Jorge Dias

 Prefeito Municipal

PREFEITURA MUNICIPAL DE SAO JOAO DA BALIZA

Data: 10/01/2017

RECEITA ORÇAMENTÁRIA ANUAL 2017

Demonstrativo da Participação Relativa das Receitas

Conta	Especificação	Valor	Participação Relativa (%)
Entidade: 2 - FUNDO MUNICIPAL DE SAUDE DE SAO JOAO DA BALIZA		3.075.150,00	100,0000
Aplicação: 00.00.00 - Recursos Próprios		3.075.150,00	100,0000
4.2.4.7.1.99.00.00.00.00	Outras Transferências de Convênios da União	715.000,00	23,2509
Entidade: 5 - FUND. MUN. DE ASS. SOCIAL SAO JOAO DA BALIZA		275.800,00	100,0000
Aplicação: 00.00.00 - Recursos Próprios		275.800,00	100,0000
4.1.3.2.5.01.00.00.00.00	Remuneração de Depósitos Bancários - FNS	2.400,00	0,8702
4.1.7.2.1.34.01.00.00.00	Transf de rec - FNAS-PETI	52.000,00	18,8542
4.1.7.2.1.34.03.00.00.00	transf de rec - FNAS - PTMC	6.700,00	2,4293
4.1.7.2.1.34.04.00.00.00	Transf de Rec - FNAS 0 IGD	76.500,00	27,7375
4.1.7.2.1.34.05.00.00.00	Transf de Rec - FNAS CRAS	92.200,00	33,4300
4.1.7.2.1.34.06.00.00.00	Trasf. de Rec. FNAS IGDBF	46.000,00	16,6788
Entidade: 6 - FUNDO MUNICIPAL DE EDUCACAO DE SAO JOAO DA BALIZA		6.377.000,00	100,0000
Aplicação: 00.00.00 - Recursos Próprios		6.377.000,00	100,0000
4.1.3.2.5.01.00.00.00.00	Remuneração de Depósitos Bancários - FUNDEB	13.000,00	0,2039
4.1.7.2.4.01.01.00.00.00	FUNDEB FPM	705.000,00	11,0554
4.1.7.2.4.01.02.00.00.00	FUNDEB FPE	3.993.000,00	62,6156
4.1.7.2.4.01.03.00.00.00	FUNDEB ICMS	1.597.000,00	25,0431
4.1.7.2.4.01.04.00.00.00	FUNDEB ITR	1.500,00	0,0235
4.1.7.2.4.01.05.00.00.00	FUNDEB LC91	1.300,00	0,0204
4.1.7.2.4.01.06.00.00.00	FUNDEB IPI	1.500,00	0,0235
4.1.7.2.4.01.07.00.00.00	FUNDEB IPVA	60.000,00	0,9409
4.1.7.2.4.01.08.00.00.00	FUNDEB - ICMS-DESON	1.300,00	0,0204
4.1.7.2.4.01.09.00.00.00	FUNDEB - ITCMD	3.400,00	0,0533
Total geral:		24.791.000,00	100,0000


 Manoel Jorge Dias Perdomo
 Prefeito Municipal

PREFEITURA MUNICIPAL DE SAO JOAO DA BALIZA

Data: 10/01/2017

ORÇAMENTÁRIA ANUAL 2017

Demonstrativo da Participação Relativa das Despesas

Conta	Especificação	Previsão	Participação Relativa (%)
Entidade: 1 - PREFEITURA MUNICIPAL DE SAO JOAO DA BALIZA		13.742.000,00	100,0000
Aplicação: 00.00.00 - Recursos Próprios		11.046.800,00	80,3871
3.1.90.04.00.00.00.00	Contratação por Tempo Determinado	148.050,00	1,0774
3.1.90.11.00.00.00.00	Vencimentos e Vantagens Fixas - Pessoal Civil	1.926.600,00	14,0198
3.1.90.13.00.00.00.00	Obrigações Patronais	397.850,00	2,8951
3.1.90.94.00.00.00.00	Indenizações Restituições Trabalhistas	50.000,00	0,3638
3.2.90.21.00.00.00.00	Juros sobre a Divida por Contrato	263.000,00	1,9138
3.3.90.10.00.00.00.00	Seguro Desemprego e Abono Salarial	112.000,00	0,8150
3.3.90.14.00.00.00.00	Diárias - Civil	120.700,00	0,8783
3.3.90.18.00.00.00.00	Auxilio Financeiro a Estudantes	3.550,00	0,0258
3.3.90.19.00.00.00.00	Auxilio-Fardamento	2.300,00	0,0167
3.3.90.30.00.00.00.00	Material de Consumo	977.350,00	7,1121
3.3.90.31.00.00.00.00	Premiações Culturais,Artist.Cientif.Despor. e Out.	2.300,00	0,0167
3.3.90.32.00.00.00.00	Material, Bem ou Serviço p/ Distribuição Gratuita	44.450,00	0,3235
3.3.90.35.00.00.00.00	Serviços de Consultoria	518.300,00	3,7716
3.3.90.36.00.00.00.00	Outros Serviços de Terceiros - Pessoa Física	359.850,00	2,6186
3.3.90.37.00.00.00.00	Locação de Mão-de-obra	19.150,00	0,1394
3.3.90.39.00.00.00.00	Outros Serviços de Terceiros - Pessoa Jurídica	2.641.250,00	19,2203
3.3.90.48.00.00.00.00	Outros Auxílios Financeiros a Pessoas Físicas	8.500,00	0,0619
4.4.80.52.00.00.00.00	Equipamentos e Material Permanente	5.000,00	0,0364
4.4.90.51.00.00.00.00	Obras e Instalações	2.582.700,00	18,7942
4.4.90.52.00.00.00.00	Equipamentos e Material Permanente	713.900,00	5,1950
4.4.91.52.00.00.00.00	Equipamentos e Material Permanente	100.000,00	0,7277
9.9.99.99.99.00.00.00	Reserva de Contingencia	50.000,00	0,3638
Aplicação: 01.03.00 - Transferências do FNDE		72.200,00	0,5254
3.3.90.30.00.00.00.00	Material de Consumo	38.900,00	0,2831
3.3.90.36.00.00.00.00	Outros Serviços de Terceiros - Pessoa Física	5.000,00	0,0364
3.3.90.39.00.00.00.00	Outros Serviços de Terceiros - Pessoa Jurídica	28.300,00	0,2059
Aplicação: 04.03.00 - Demais Convênios		2.623.000,00	19,0875
4.4.90.51.00.00.00.00	Obras e Instalações	2.474.500,00	18,0068
4.4.90.52.00.00.00.00	Equipamentos e Material Permanente	148.500,00	1,0806
Entidade: 2 - FUNDO MUNICIPAL DE SAUDE DE SAO JOAO DA BALIZA		4.358.000,00	100,0000
Aplicação: 00.00.00 - Recursos Próprios		4.358.000,00	100,0000
3.1.90.04.00.00.00.00	Contratação por Tempo Determinado	846.000,00	19,4126
3.1.90.11.00.00.00.00	Vencimentos e Vantagens Fixas - Pessoal Civil	1.093.500,00	25,0918
3.1.90.13.00.00.00.00	Obrigações Patronais	270.000,00	6,1955
3.3.90.14.00.00.00.00	Diárias - Civil	56.800,00	1,3034
3.3.90.19.00.00.00.00	Auxilio-Fardamento	6.500,00	0,1492
3.3.90.30.00.00.00.00	Material de Consumo	815.200,00	18,7058
3.3.90.35.00.00.00.00	Serviços de Consultoria	2.600,00	0,0597
3.3.90.36.00.00.00.00	Outros Serviços de Terceiros - Pessoa Física	137.600,00	3,1574
3.3.90.39.00.00.00.00	Outros Serviços de Terceiros - Pessoa Jurídica	344.800,00	7,9119
4.4.90.51.00.00.00.00	Obras e Instalações	760.000,00	17,4392
4.4.90.52.00.00.00.00	Equipamentos e Material Permanente	25.000,00	0,5737
Entidade: 5 - FUND. MUN. DE ASS. SOCIAL SAO JOAO DA BALIZA		314.000,00	100,0000
Aplicação: 00.00.00 - Recursos Próprios		314.000,00	100,0000
3.1.90.04.00.00.00.00	Contratação por Tempo Determinado	43.200,00	13,7580
3.1.90.11.00.00.00.00	Vencimentos e Vantagens Fixas - Pessoal Civil	1.000,00	0,3185
3.3.90.14.00.00.00.00	Diárias - Civil	8.000,00	2,5478
3.3.90.30.00.00.00.00	Material de Consumo	78.500,00	25,0000
3.3.90.32.00.00.00.00	Material, Bem ou Serviço p/ Distribuição Gratuita	22.300,00	7,1019
3.3.90.35.00.00.00.00	Serviços de Consultoria	5.000,00	1,5924
3.3.90.36.00.00.00.00	Outros Serviços de Terceiros - Pessoa Física	78.500,00	25,0000
3.3.90.39.00.00.00.00	Outros Serviços de Terceiros - Pessoa Jurídica	24.500,00	7,8025
4.4.90.52.00.00.00.00	Equipamentos e Material Permanente	53.000,00	16,8790

MAY 16 2017
Município de São João da Baliza
Prefeito Municipal

PREFEITURA MUNICIPAL DE SAO JOAO DA BALIZA

Data: 10/01/2017

RECURSOS ORÇAMENTÁRIA ANUAL 2017

Demonstrativo da Participação Relativa das Despesas


Conta	Especificação	Previsão	Participação Relativa (%)
Entidade: 6 - FUNDO MUNICIPAL DE EDUCACAO DE SAO JOAO DA BALIZA		6.377.000,00	100,0000
Aplicação: 00.00.00 - Recursos Próprios		6.227.000,00	97,6478
3.1.90.04.00.00.00.00	Contratação por Tempo Determinado	20.000,00	0,3136
3.1.90.11.00.00.00.00	Vencimentos e Vantagens Fixas - Pessoal Civil	4.430.000,00	69,4684
3.1.90.13.00.00.00.00	Obrigações Patronais	800.000,00	12,5451
3.3.90.14.00.00.00.00	Diárias - Civil	6.000,00	0,0941
3.3.90.30.00.00.00.00	Material de Consumo	125.000,00	1,9602
3.3.90.36.00.00.00.00	Outros Serviços de Terceiros - Pessoa Física	2.500,00	0,0392
3.3.90.39.00.00.00.00	Outros Serviços de Terceiros - Pessoa Jurídica	717.000,00	11,2435
4.4.80.51.00.00.00.00	Obras e Instalações	71.500,00	1,1212
4.4.90.52.00.00.00.00	Equipamentos e Material Permanente	55.000,00	0,8625
Aplicação: 01.02.03 - FUNDEB 40% - Ensino Fundamental		150.000,00	2,3522
4.4.90.51.00.00.00.00	Obras e Instalações	150.000,00	2,3522
Total geral:		24.791.000,00	100,0000


 Marcelo Jorge Dias Arruda
 Prefeito Municipal



ESTADO DE RORAIMA
Prefeitura Municipal de São João da Baliza

ANEXOS DA LEI 4.320/64


Marcelo Jorge Dias Fernandes
Prefeito Municipal

PREFEITURA MUNICIPAL DE SAO JOAO DA BALIZA

ORÇAMENTÁRIA ANUAL 2017

Demonstrativo da Receita e Despesa segundo as Categorias Econômicas (Anexo 1 da Lei nº 4.320/64)

Receitas	Valor	Despesas	
RECEITAS CORRENTES	19.484.220,00	DESPESAS CORRENTES	17.601.900,00
RECEITA TRIBUTÁRIA	1.098.200,00	PESSOAL E ENCARGOS SOCIAIS	10.026.200,00
RECEITA PATRIMONIAL	207.100,00	JUROS E ENCARGOS DA DIVIDA	263.000,00
RECEITA DE SERVIÇOS	12.400,00	OUTRAS DESPESAS CORRENTES	7.312.700,00
TRANSFERÊNCIAS CORRENTES	18.152.520,00		
OUTRAS RECEITAS CORRENTES	14.000,00		
DEDUÇÕES DA RECEITA	-1.418.220,00		
DEDUÇÕES DA RECEITA CORRENTE	-1.418.220,00		
		Superavit	464.100,00
Total	18.066.000,00	Total	18.066.000,00
Superavit do orçamento corrente	464.100,00		
RECEITAS DE CAPITAL	6.725.000,00	DESPESAS DE CAPITAL	7.139.100,00
TRANSFERÊNCIAS DE CAPITAL	6.725.000,00	INVESTIMENTOS	7.139.100,00
Deficit	414.100,00		
Total	7.139.100,00	Total	7.139.100,00
Resumo			
RECEITAS CORRENTES	19.484.220,00	78,59 %	DESPESAS CORRENTES 17.601.900,00 71,39 %
RECEITAS DE CAPITAL	6.725.000,00	27,13 %	DESPESAS DE CAPITAL 7.139.100,00 28,75 %
DEDUÇÕES DA RECEITA	-1.418.220,00	-5,72 %	RESERVA DE CONTINGENCIA 50.000,00 0,21 %
Total	24.791.000,00	100,00 %	Total 24.791.000,00 100,00 %

M. Aveles
 Prefeito Municipal

REFEITURA MUNICIPAL DE SAO JOAO DA BALIZA

RECEITA POR CATEGORIAS ECONÔMICAS (Anexo 2 da Lei nº 4.320/64)

RECEITAS ORÇAMENTÁRIAS ANUAIS 2017

Código	Especificação	Desdobramento	Fonte	Categoria Econômica
idade: 1 - PREFEITURA MUNICIPAL DE SAO JOAO DA BALIZA				
RECEITAS ORÇAMENTÁRIAS				
7.2.1.01.00.00.00.00	Dedução das Receitas de Transferências da União	-749.850,00		
7.2.1.01.02.00.00.00	Dedução Cota-Parte do FPM Formação FUNDEB	-748.600,00		
7.2.1.01.02.10.00.00	dedução Cota-Parte do FPM formação FUNDEB	-748.600,00		
7.2.1.01.05.00.00.00	Dedução de Receita p/ Formação do FUNDEB - ITR	-1.250,00		
7.2.1.36.00.00.00.00	Ded Rec p/ Form do FUNDEB - ICMS Deson - LC 87/96	-1.220,00		
7.2.2.00.00.00.00.00	Dedução das Receitas de Transferência dos Estados	-667.150,00		
7.2.2.01.00.00.00.00	Dedução das Receitas de Transferência dos Estados	-667.150,00		
7.2.2.01.01.00.00.00	Dedução do ICMS para Formação do FUNDEB	-649.200,00		
7.2.2.01.02.00.00.00	Dedução de Receita para Formação do FUNDEB - IPVA	-17.100,00		
7.2.2.01.04.00.00.00	Ded Cota Parte IPI-Exp p/ Formação FUNDEB	-850,00		
Total das receitas:				15.063.050,00
Total por entidade:				15.063.050,00
idade: 2 - FUNDO MUNICIPAL DE SAUDE DE SAO JOAO DA BALIZA				
RECEITAS ORÇAMENTÁRIAS				
0.0.0.00.00.00.00.00	RECEITAS			
0.0.0.00.00.00.00.00	RECEITAS CORRENTES			
3.0.0.00.00.00.00.00	RECEITA PATRIMONIAL		41.600,00	
3.2.0.00.00.00.00.00	RECEITAS DE VALORES MOBILIÁRIOS		41.600,00	
3.2.5.00.00.00.00.00	Remuneração de Depósitos Bancários			
3.2.5.01.00.00.00.00	Remuneração de Dep Bancários			
3.2.5.01.10.00.00.00	Remuneração de Dep Banc Vinculado			
3.2.5.01.11.00.00.00	Remuneração de Dep Banc Nao Vinculado			
7.0.0.00.00.00.00.00	TRANSFERÊNCIAS CORRENTES			
7.2.0.00.00.00.00.00	TRANSFERÊNCIAS INTERGOVERNAMENTAIS			
7.2.1.00.00.00.00.00	Transferências da União			
7.2.1.53.00.00.00.00	Transf. de Recursos do Sistema Único Saúde - SUS			
7.2.1.33.11.00.00.00	Atenção Básica	2.055.450,00		
7.2.1.33.11.10.00.00	Piso de Atenção Básica Fixo (PAB Fixo)	1.297.950,00		
7.2.1.33.11.30.00.00	Piso de Atenção Básica Variável (PAB Variável)	253.100,00		
7.2.1.33.11.30.01.00	Saúde da Família	1.044.850,00		
7.2.1.33.11.30.02.00	Agentes Comunitários de Saúde	359.000,00		
7.2.1.33.11.30.03.00	Saúde Bucal	290.500,00		
7.2.1.33.11.30.04.00	Compensação de Especificidades Regionais	108.000,00		
7.2.1.33.11.30.05.00	Transf. do Programa do Microscopista	242.000,00		
7.2.1.33.11.30.06.00	Transf. do Fundo a Fundo	16.850,00		
		28.500,00		
Total das receitas:				2.318.550,00
Total por entidade:				2.318.550,00
				2.360.150,00

PREFEITURA MUNICIPAL DE SAO JOAO DA BALIZA

LEI ORÇAMENTÁRIA ANUAL 2017

Programa de Trabalho de Governo (Anexo 6 da Lei nº 4.320/64)

Data: 10/01/2017

Código	Especificação	Projetos	Atividades	Operações Especiais	Total
Entidade: 1 - PREFEITURA MUNICIPAL DE SAO JOAO DA BALIZA					
Órgão: 01.00 PREFEITURA MUNICIPAL DE SÃO JOÃO DA BALIZA					
Unidade: 01.01 CÂMARA MUNICIPAL DE SÃO JOÃO DA BALIZA					
1	Legislativa				
1.031	Ação Legislativa				
1.031.0001	ATUAÇÃO DO PODER LEGISLATIVO				
1.031.0001.1.001	Aquisição de Equipamentos e Material Permanente	6024600	7.667.400,00	0,00	13.742.000,00
1.031.0001.2.001	Gestao de Recursos Humanos	6.024.600,00	7.667.400,00	0,00	13.742.000,00
1.031.0001.2.002	Manutenção das Atividades do Poder legislativo	15.000,00	453.000,00	0,00	468.000,00
		15.000,00	453.000,00		468.000,00
		15.000,00	453.000,00		468.000,00
		15.000,00	453.000,00		468.000,00
		15.000,00	316.000,00		15.000,00
			137.000,00		316.000,00
					137.000,00
		20.000,00	744.100,00	0,00	764.100,00
Unidade: 01.02 GABINETE DO PREFEITO					
4	Administração				
4.122	Administração Geral				
4.122.0003	ADMINISTRAÇÃO E PLANEJAMENTO	20.000,00	744.100,00		764.100,00
4.122.0003.1.048	AQUISIÇÃO DE VEICULO	20.000,00	744.100,00		764.100,00
4.122.0003.2.003	Gestao de Recursos Humanos	20.000,00	744.100,00		764.100,00
4.122.0003.2.004	MANUTENÇÃO DAS ATIVIDADES ADMINISTRATIVAS DO GABINETE DO PREFEITO	20.000,00	324.500,00		20.000,00
4.122.0003.2.077	LOCAÇÃO DE VEICULOS UTILITÁRIOS PARA O GABINETE		344.600,00		324.500,00
			75.000,00		344.600,00
					75.000,00
		22.000,00	892.400,00	0,00	914.400,00
Unidade: 01.03 SECRETARIA MUNICIPAL DE ADMINISTRAÇÃO					
	Administração				
	Administração Geral				
	ADMINISTRAÇÃO E PLANEJAMENTO	22.000,00	892.400,00		914.400,00
	AQUISIÇÃO DE EQUIPAMENTOS E MATERIAL PERMANENTE	22.000,00	892.400,00		914.400,00
	GESTAO DE RECURSOS HUMANOS	22.000,00	892.400,00		914.400,00
	MANUTENÇÃO DAS ATIVIDADES DA SECRETARIA DE ADMINISTRAÇÃO	22.000,00	295.400,00		22.000,00
			597.000,00		295.400,00
					597.000,00
		25.000,00	866.000,00	0,00	891.000,00
Unidade: 01.04 SECRETARIA MUNICIPAL DE FINANÇAS					
	Administração				
	Administração Financeira				
	ADMINISTRAÇÃO FINANCEIRA	25.000,00	866.000,00		891.000,00
	AQUISIÇÃO DE EQUIPAMENTOS E MATERIAL PERMANENTE	25.000,00	866.000,00		891.000,00
	GESTÃO DE RECURSOS HUMANOS	25.000,00	866.000,00		891.000,00
	Manutenção das atividades da secretaria e pagamentos de dívida	25.000,00	201.000,00		25.000,00
			665.000,00		201.000,00
					665.000,00

Município de São João da Baliza
 Prefeito Municipal
 123
 123.0005
 123.0005.1.006
 123.0005.2.007
 123.0005.2.008

PREFEITURA MUNICIPAL DE SAO JOAO DA BALIZA

LEI ORÇAMENTÁRIA ANUAL 2017

Programa de Trabalho de Governo - Demonstrativo de Funções, Subfunções e Programas, por Projetos, Atividades e Operações Especiais (Anexo 7 da Lei nº 4.320/64)

Data: 10/01/2017

Código	Especificação	Projetos	Atividades	Operações Especiais	Total
01	Legislativa	15.000,00	453.000,00		468.000,00
01.031	Ação Legislativa	15.000,00	453.000,00		468.000,00
01.031.0001	ATUAÇÃO DO PODER LEGISLATIVO	15.000,00	453.000,00		468.000,00
04	Administração	67.000,00	2.502.500,00		2.619.500,00
04.122	Administração Geral	42.000,00	1.636.500,00		1.728.500,00
04.122.0003	ADMINISTRAÇÃO E PLANEJAMENTO	42.000,00	1.636.500,00		1.728.500,00
04.123	Administração Financeira	25.000,00	866.000,00		891.000,00
04.123.0005	ADMINISTRAÇÃO FINANCEIRA	25.000,00	866.000,00		891.000,00
08	Assistência Social	1.086.700,00	838.550,00		1.925.250,00
08.241	Assistência ao Idoso		9.700,00		9.700,00
08.241.0024	ASSISTÊNCIA E PROMOÇÃO AO IDOSO		9.700,00		9.700,00
08.242	Assistência ao Portador de Deficiência		9.600,00		9.600,00
08.242.0027	ASSISTÊNCIA AO PORTADOR DE NECESSIDADES ESPECIAIS		9.600,00		9.600,00
08.243	Assistência à Criança e ao Adolescente	114.100,00	139.000,00		253.100,00
08.243.0022	ASSISTENCIA AO MENOR	114.100,00	139.000,00		253.100,00
08.244	Assistência Comunitária	972.600,00	680.250,00		1.652.850,00
08.244.0023	ASSISTENCIA E PROMOÇÃO SOCIAL	972.600,00	680.250,00		1.652.850,00
0	Saúde	416.500,00	3.585.350,00		4.001.850,00
0.301	Atenção Básica	333.000,00	2.678.050,00		3.011.050,00
0.301.0018	ASSISTÊNCIA MÉDICA SANITÁRIA	333.000,00	2.659.550,00		2.992.550,00
0.301.0020	VIGILÂNCIA SANITÁRIA		18.500,00		18.500,00
0.302	Assistência Hospitalar e Ambulatorial	83.500,00	355.000,00		438.500,00
0.302.0018	ASSISTÊNCIA MÉDICA SANITÁRIA	70.000,00	355.000,00		425.000,00
0.302.0026	ATENÇÃO HOSPITALAR	13.500,00			13.500,00
0.304	Vigilância Sanitária		16.800,00		16.800,00
0.304.0020	VIGILÂNCIA SANITÁRIA		16.800,00		16.800,00
0.305	Vigilância Epidemiológica		535.500,00		535.500,00
0.305.0018	ASSISTÊNCIA MÉDICA SANITÁRIA		10.000,00		10.000,00
0.305.0019	CONTROLE DE DOENÇAS TRANSMISSÍVEIS		525.500,00		525.500,00
0.361	Educação	666.600,00	7.409.500,00		8.076.100,00
0.361.0010	Ensino Fundamental	395.500,00	7.187.850,00		7.583.350,00
0.361.0010	ACESSO A EDUCAÇÃO NO ENSINO FUNDAMENTAL	395.500,00	7.187.850,00		7.583.350,00

São João da Baliza, 10 de Janeiro de 2017.

 Prefeito Municipal:

PREFEITURA MUNICIPAL DE SAO JOAO DA BALIZA
LEI ORÇAMENTÁRIA ANUAL 2017

Data: 10/01/2017

Demonstrativo da Despesa por Funções, Subfunções e Programas conforme o Vínculo com os Recursos (Anexo 8 da Lei nº 4.320/64)

Código	Especificação	Ordinário	Vinculado	Total
01	Legislativa			
01.031	Ação Legislativa	468.000,00		468.000,00
01.031.0001	ATUAÇÃO DO PODER LEGISLATIVO	468.000,00		468.000,00
04	Administração			
04.122	Administração Geral	2.619.500,00		2.619.500,00
04.122.0003	ADMINISTRAÇÃO E PLANEJAMENTO	1.728.500,00		1.728.500,00
04.123	Administração Financeira	1.728.500,00		1.728.500,00
04.123.0005	ADMINISTRAÇÃO FINANCEIRA	891.000,00		891.000,00
		891.000,00		891.000,00
08	Assistência Social			
08.241	Assistência ao Idoso	1.925.250,00		1.925.250,00
08.241.0024	ASSISTÊNCIA E PROMOÇÃO AO IDOSO	9.700,00		9.700,00
08.242	Assistência ao Portador de Deficiência	9.700,00		9.700,00
08.242.0027	ASSISTÊNCIA AO PORTADOR DE NECESSIDADES ESPECIAIS	9.600,00		9.600,00
08.243	Assistência à Criança e ao Adolescente	9.600,00		9.600,00
08.243.0022	ASSISTENCIA AO MENOR	253.100,00		253.100,00
08.244	Assistência Comunitária	253.100,00		253.100,00
08.244.0023	ASSISTENCIA E PROMOÇÃO SOCIAL	1.652.850,00		1.652.850,00
		1.652.850,00		1.652.850,00
09	Saúde			
09.301	Atenção Básica	4.001.850,00		4.001.850,00
09.301.0018	ASSISTÊNCIA MÉDICA SANITÁRIA	3.011.050,00		3.011.050,00
09.301.0020	VIGILÂNCIA SANITÁRIA	2.992.550,00		2.992.550,00
09.302	Assistência Hospitalar e Ambulatorial	18.500,00		18.500,00
09.302.0018	ASSISTÊNCIA MÉDICA SANITÁRIA	438.500,00		438.500,00
09.302.0026	ATENÇÃO HOSPITALAR	70.000,00		70.000,00
09.304	Vigilância Sanitária	368.500,00		368.500,00
09.304.0020	VIGILÂNCIA SANITÁRIA	16.800,00		16.800,00
09.305	Vigilância Epidemiológica	16.800,00		16.800,00
09.305.0018	ASSISTÊNCIA MÉDICA SANITÁRIA	535.500,00		535.500,00
09.305.0019	CONTROLE DE DOENÇAS TRANSMISSÍVEIS	10.000,00		10.000,00
		525.500,00		525.500,00
12	Educação			
12.361	Ensino Fundamental	8.076.100,00		8.076.100,00
12.361.0001	ACESSO A EDUCAÇÃO NO ENSINO FUNDAMENTAL	7.583.350,00		7.583.350,00
12.365	Educação Infantil	7.583.350,00		7.583.350,00
12.365.0009	ACESSO A EDUCAÇÃO INFANTIL	477.250,00		477.250,00
12.366	Educação de Jovens e Adultos	477.250,00		477.250,00
12.366.0010	ACESSO A EDUCAÇÃO NO ENSINO FUNDAMENTAL	15.500,00		15.500,00
		15.500,00		15.500,00

Maria do Carmo
Município de São João da Baliza
Pereira
Prefeito Municipal

PREFEITURA MUNICIPAL DE SAO JOAO DA BALIZA

LEI ORÇAMENTÁRIA ANUAL

Demonstrativo da Despesa por Órgãos e Funções (Anexo 9 da Lei nº 4.320/64)

Entidade: 1 - PREFEITURA MUNICIPAL DE SAO JOAO DA BALIZA

Órgão	Funções	Legislativa	Judiciária	Essencial à Justiça	Administração	Defesa Nacional	Segurança Pública
11.00 - PREFEITURA MUNICIPAL DE SÃO JOÃO DA BALIZA		468.000,00	0,00	0,00	2.619.500,00	0,00	0,00
Total:		468.000,00	0,00	0,00	2.619.500,00	0,00	0,00

Marcelo Jorge Dias Ferraz
 Prefeito Municipal

PREFEITURA MUNICIPAL DE SAO JOAO DA BALIZA

LEI ORÇAMENTÁRIA ANUAL 2017

Demonstrativo da Evolução da Receita (conforme art. 22, III da Lei nº 4.320/64)

Delegação: Informar valores manualmente

Código	Especificação	Arrecadado			Estimado	LOA
		2013	2014	2015		
Entidade: 1 - PREFEITURA MUNICIPAL DE SAO JOAO DA BALIZA						
1.0.0.0.0.0.0.0.0.0.0.0.0.0.0	RECEITAS	0,00	7.085.611,01	11.210.885,41	15.814.850,00	16.481.270,00
1.1.0.0.0.0.0.0.0.0.0.0.0.0	RECEITAS CORRENTES	0,00	5.756.304,93	5.785.796,74	9.894.850,00	10.471.270,00
1.1.1.0.0.0.0.0.0.0.0.0.0.0	RECEITA TRIBUTÁRIA	0,00	563.996,26	412.500,68	1.044.500,00	1.098.200,00
1.1.2.0.0.0.0.0.0.0.0.0.0.0	RECEITAS DE CONTRIBUIÇÕES	0,00	0,00	0,00	0,00	0,00
1.1.3.0.0.0.0.0.0.0.0.0.0.0	RECEITA PATRIMONIAL	0,00	50.753,10	90.807,08	139.900,00	150.100,00
1.1.4.0.0.0.0.0.0.0.0.0.0.0	RECEITA AGROPECUÁRIA	0,00	0,00	0,00	0,00	0,00
1.1.5.0.0.0.0.0.0.0.0.0.0.0	RECEITA INDUSTRIAL	0,00	0,00	0,00	0,00	0,00
1.1.6.0.0.0.0.0.0.0.0.0.0.0	RECEITA DE SERVIÇOS	0,00	0,00	0,00	0,00	0,00
1.1.7.0.0.0.0.0.0.0.0.0.0.0	TRANSFERÊNCIAS CORRENTES	0,00	0,00	0,00	11.600,00	12.400,00
1.1.9.0.0.0.0.0.0.0.0.0.0.0	OUTRAS RECEITAS CORRENTES	0,00	5.140.016,83	5.276.814,65	8.685.850,00	9.196.570,00
2.0.0.0.0.0.0.0.0.0.0.0.0	RECEITAS DE CAPITAL	0,00	1.538,74	5.674,33	13.000,00	14.000,00
2.1.0.0.0.0.0.0.0.0.0.0.0	OPERAÇÕES DE CRÉDITO	0,00	1.329.306,08	5.425.088,67	5.920.000,00	6.010.000,00
2.2.0.0.0.0.0.0.0.0.0.0.0	ALIENAÇÃO DE BENS	0,00	0,00	0,00	0,00	0,00
2.3.0.0.0.0.0.0.0.0.0.0.0	AMORTIZAÇÃO DE EMPRÉSTIMOS	0,00	0,00	0,00	0,00	0,00
2.4.0.0.0.0.0.0.0.0.0.0.0	TRANSFERÊNCIAS DE CAPITAL	0,00	0,00	0,00	0,00	0,00
2.5.0.0.0.0.0.0.0.0.0.0.0	OUTRAS RECEITAS DE CAPITAL	0,00	1.329.306,08	5.425.088,67	5.920.000,00	6.010.000,00
7.0.0.0.0.0.0.0.0.0.0.0.0	RECEITAS CORRENTES INTRA-ORÇAMENTÁRIAS	0,00	0,00	0,00	0,00	0,00
7.1.0.0.0.0.0.0.0.0.0.0.0	RECEITA TRIBUTÁRIA	0,00	0,00	0,00	0,00	0,00
7.2.0.0.0.0.0.0.0.0.0.0.0	RECEITA DE CONTRIBUIÇÕES	0,00	0,00	0,00	0,00	0,00
7.3.0.0.0.0.0.0.0.0.0.0.0	RECEITA PATRIMONIAL	0,00	0,00	0,00	0,00	0,00
7.5.0.0.0.0.0.0.0.0.0.0.0	RECEITA INDUSTRIAL	0,00	0,00	0,00	0,00	0,00
7.6.0.0.0.0.0.0.0.0.0.0.0	RECEITA DE SERVIÇOS	0,00	0,00	0,00	0,00	0,00
7.9.0.0.0.0.0.0.0.0.0.0.0	OUTRAS RECEITAS CORRENTES	0,00	0,00	0,00	0,00	0,00
8.0.0.0.0.0.0.0.0.0.0.0.0	DEDUÇÕES DA RECEITA	0,00	0,00	0,00	0,00	0,00
1.0.0.0.0.0.0.0.0.0.0.0.0	DEDUÇÕES DA RECEITA	0,00	0,00	0,00	0,00	0,00
1.1.0.0.0.0.0.0.0.0.0.0.0	DEDUÇÕES DA RECEITA TRIBUTÁRIA	0,00	0,00	0,00	0,00	0,00
1.7.0.0.0.0.0.0.0.0.0.0.0	DEDUÇÕES DA RECEITA CORRENTE	0,00	0,00	0,00	0,00	0,00
	Total por entidade:	0,00	7.085.611,01	11.210.885,41	15.814.850,00	16.481.270,00

Total por entidade:

Entidade: 2 - MUNICÍPIO MUNICIPAL DE SAUDE DE SAO JOAO DA BALIZA						
1.0.0.0.0.0.0.0.0.0.0.0.0	RECEITAS	0,00	1.378.995,35	1.521.440,08	2.922.150,00	3.075.150,00
1.1.0.0.0.0.0.0.0.0.0.0.0	RECEITAS CORRENTES	0,00	1.378.995,35	1.245.960,08	2.207.150,00	2.360.150,00
1.1.1.0.0.0.0.0.0.0.0.0.0	RECEITA TRIBUTÁRIA	0,00	0,00	0,00	0,00	0,00
1.1.2.0.0.0.0.0.0.0.0.0.0	RECEITAS DE CONTRIBUIÇÕES	0,00	0,00	0,00	0,00	0,00
1.1.3.0.0.0.0.0.0.0.0.0.0	RECEITA PATRIMONIAL	0,00	0,00	0,00	0,00	0,00
1.1.4.0.0.0.0.0.0.0.0.0.0	RECEITA AGROPECUÁRIA	0,00	34.267,27	43.551,98	38.400,00	41.600,00
1.1.5.0.0.0.0.0.0.0.0.0.0	RECEITA INDUSTRIAL	0,00	0,00	0,00	0,00	0,00
1.1.6.0.0.0.0.0.0.0.0.0.0	RECEITA DE SERVIÇOS	0,00	0,00	0,00	0,00	0,00
1.1.7.0.0.0.0.0.0.0.0.0.0	TRANSFERÊNCIAS CORRENTES	0,00	0,00	0,00	0,00	0,00
1.1.9.0.0.0.0.0.0.0.0.0.0	OUTRAS RECEITAS CORRENTES	0,00	0,00	0,00	0,00	0,00
2.0.0.0.0.0.0.0.0.0.0.0.0	RECEITAS DE CAPITAL	0,00	0,00	0,00	0,00	0,00
2.1.0.0.0.0.0.0.0.0.0.0.0	OPERAÇÕES DE CRÉDITO	0,00	0,00	0,00	0,00	0,00
2.2.0.0.0.0.0.0.0.0.0.0.0	ALIENAÇÃO DE BENS	0,00	0,00	0,00	0,00	0,00
2.3.0.0.0.0.0.0.0.0.0.0.0	AMORTIZAÇÃO DE EMPRÉSTIMOS	0,00	0,00	0,00	0,00	0,00
2.4.0.0.0.0.0.0.0.0.0.0.0	TRANSFERÊNCIAS DE CAPITAL	0,00	0,00	0,00	0,00	0,00
2.5.0.0.0.0.0.0.0.0.0.0.0	OUTRAS RECEITAS DE CAPITAL	0,00	0,00	0,00	0,00	0,00
7.0.0.0.0.0.0.0.0.0.0.0.0	RECEITAS CORRENTES INTRA-ORÇAMENTÁRIAS	0,00	0,00	0,00	0,00	0,00
7.1.0.0.0.0.0.0.0.0.0.0.0	RECEITA TRIBUTÁRIA	0,00	0,00	0,00	0,00	0,00
7.2.0.0.0.0.0.0.0.0.0.0.0	RECEITA DE CONTRIBUIÇÕES	0,00	0,00	0,00	0,00	0,00
7.3.0.0.0.0.0.0.0.0.0.0.0	RECEITA PATRIMONIAL	0,00	0,00	0,00	0,00	0,00
7.5.0.0.0.0.0.0.0.0.0.0.0	RECEITA INDUSTRIAL	0,00	0,00	0,00	0,00	0,00
7.6.0.0.0.0.0.0.0.0.0.0.0	RECEITA DE SERVIÇOS	0,00	0,00	0,00	0,00	0,00
7.9.0.0.0.0.0.0.0.0.0.0.0	OUTRAS RECEITAS CORRENTES	0,00	0,00	0,00	0,00	0,00
8.0.0.0.0.0.0.0.0.0.0.0.0	DEDUÇÕES DA RECEITA	0,00	0,00	0,00	0,00	0,00
1.0.0.0.0.0.0.0.0.0.0.0.0	DEDUÇÕES DA RECEITA	0,00	0,00	0,00	0,00	0,00
1.1.0.0.0.0.0.0.0.0.0.0.0	DEDUÇÕES DA RECEITA TRIBUTÁRIA	0,00	0,00	0,00	0,00	0,00
1.7.0.0.0.0.0.0.0.0.0.0.0	DEDUÇÕES DA RECEITA CORRENTE	0,00	0,00	0,00	0,00	0,00

REFEITURA MUNICIPAL DE SAO JOAO DA BALIZA

EI ORÇAMENTÁRIA ANUAL 2017

emonstrativo da Evolução da Despesa (conforme art. 22, III da Lei nº 4.320/64)

Legião: Realização da despesa por: Empenho

Código	Especificação	Realizado			Fixado	LOA
		2013	2014	2015		
Entidade: 1 - PREFEITURA MUNICIPAL DE SAO JOAO DA BALIZA						
0.00.00.00.00.00.00	DESPESAS CORRENTES	0,00	5.657.964,83	6.550.297,26	7.258.350,00	7.667.400,00
1.00.00.00.00.00.00	PESSOAL E ENCARGOS SOCIAIS	0,00	1.702.563,15	1.921.188,41	2.404.100,00	2.522.500,00
2.00.00.00.00.00.00	JUROS E ENCARGOS DA DIVIDA	0,00	240.122,31	254.500,99	263.000,00	263.000,00
3.00.00.00.00.00.00	OUTRAS DESPESAS CORRENTES	0,00	3.715.279,37	4.374.607,86	4.591.250,00	4.881.900,00
0.00.00.00.00.00.00	DESPESAS DE CAPITAL	0,00	2.392.134,51	3.478.022,73	5.859.600,00	6.024.600,00
4.00.00.00.00.00.00	INVESTIMENTOS	0,00	2.392.134,51	3.478.022,73	5.859.600,00	6.024.600,00
5.00.00.00.00.00.00	INVERSOES FINANCEIRAS	0,00	0,00	0,00	0,00	0,00
6.00.00.00.00.00.00	AMORTIZACAO DA DIVIDA	0,00	0,00	0,00	0,00	0,00
0.00.00.00.00.00.00	RESERVA DE CONTINGENCIA	0,00	0,00	0,00	50.000,00	50.000,00
9.00.00.00.00.00.00	RESERVA DE CONTINGENCIA	0,00	0,00	0,00	50.000,00	50.000,00
	Total por entidade:	0,00	8.050.099,34	10.028.319,99	13.167.950,00	13.742.000,00
Entidade: 2 - FUNDO MUNICIPAL DE SAUDE DE SAO JOAO DA BALIZA						
0.00.00.00.00.00.00	DESPESAS CORRENTES	0,00	2.903.144,35	3.556.427,60	3.421.350,00	3.573.000,00
1.00.00.00.00.00.00	PESSOAL E ENCARGOS SOCIAIS	0,00	1.873.493,18	1.920.025,05	2.101.800,00	2.209.500,00
2.00.00.00.00.00.00	JUROS E ENCARGOS DA DIVIDA	0,00	0,00	0,00	0,00	0,00
3.00.00.00.00.00.00	OUTRAS DESPESAS CORRENTES	0,00	1.029.651,17	1.636.402,55	1.319.550,00	1.363.500,00
0.00.00.00.00.00.00	DESPESAS DE CAPITAL	0,00	13.052,00	863.001,54	784.500,00	785.000,00
4.00.00.00.00.00.00	INVESTIMENTOS	0,00	13.052,00	863.001,54	784.500,00	785.000,00
5.00.00.00.00.00.00	INVERSOES FINANCEIRAS	0,00	0,00	0,00	0,00	0,00
6.00.00.00.00.00.00	AMORTIZACAO DA DIVIDA	0,00	0,00	0,00	0,00	0,00
0.00.00.00.00.00.00	RESERVA DE CONTINGENCIA	0,00	0,00	0,00	0,00	0,00
9.00.00.00.00.00.00	RESERVA DE CONTINGENCIA	0,00	0,00	0,00	0,00	0,00
	Total por entidade:	0,00	2.916.196,35	4.419.429,14	4.205.850,00	4.358.000,00
Entidade: 5 - FUND. MUN. DE ASS. SOCIAL SAO JOAO DA BALIZA						
0.00.00.00.00.00.00	DESPESAS CORRENTES	0,00	191.685,50	305.752,85	240.900,00	261.000,00
1.00.00.00.00.00.00	PESSOAL E ENCARGOS SOCIAIS	0,00	16.200,00	25.400,00	41.000,00	44.200,00
2.00.00.00.00.00.00	JUROS E ENCARGOS DA DIVIDA	0,00	0,00	0,00	0,00	0,00
3.00.00.00.00.00.00	OUTRAS DESPESAS CORRENTES	0,00	175.485,50	280.352,85	199.900,00	216.800,00
0.00.00.00.00.00.00	DESPESAS DE CAPITAL	0,00	3.791,00	0,00	52.000,00	53.000,00
4.00.00.00.00.00.00	INVESTIMENTOS	0,00	3.791,00	0,00	52.000,00	53.000,00
5.00.00.00.00.00.00	INVERSOES FINANCEIRAS	0,00	0,00	0,00	0,00	0,00
6.00.00.00.00.00.00	AMORTIZACAO DA DIVIDA	0,00	0,00	0,00	0,00	0,00
0.00.00.00.00.00.00	RESERVA DE CONTINGENCIA	0,00	0,00	0,00	0,00	0,00
9.00.00.00.00.00.00	RESERVA DE CONTINGENCIA	0,00	0,00	0,00	0,00	0,00
	Total por entidade:	0,00	195.476,50	305.752,85	292.900,00	314.000,00

PREFEITURA MUNICIPAL DE SAO JOAO DA BALIZA

LEI ORÇAMENTÁRIA ANUAL 2017

Demonstrativo da Evolução da Despesa (conforme art. 22, III da Lei nº 4.320/64)

Seleção: Realização da despesa por: Empenho

Código	Especificação	Realizado			Fixado	LOA
		2013	2014	2015		
Entidade: 6 - FUNDO MUNICIPAL DE EDUCACAO DE SAO JOAO DA BALIZA						
0.00.00.00.00.00.00	DESPESAS CORRENTES	0,00	5.276.457,62	5.657.999,55	5.562.300,00	6.100.500,00
1.00.00.00.00.00.00	PESSOAL E ENCARGOS SOCIAIS	0,00	4.303.563,75	4.773.531,57	4.793.500,00	5.250.000,00
2.00.00.00.00.00.00	JUROS E ENCARGOS DA DIVIDA	0,00	0,00	0,00	0,00	0,00
3.00.00.00.00.00.00	OUTRAS DESPESAS CORRENTES	0,00	972.893,87	884.467,98	768.800,00	850.500,00
4.00.00.00.00.00.00	DESPESAS DE CAPITAL	0,00	118.950,00	0,00	260.000,00	276.500,00
4.00.00.00.00.00.00	INVESTIMENTOS	0,00	118.950,00	0,00	260.000,00	276.500,00
5.00.00.00.00.00.00	INVERSOES FINANCEIRAS	0,00	0,00	0,00	0,00	0,00
6.00.00.00.00.00.00	AMORTIZACAO DA DIVIDA	0,00	0,00	0,00	0,00	0,00
8.00.00.00.00.00.00	RESERVA DE CONTINGENCIA	0,00	0,00	0,00	0,00	0,00
9.00.00.00.00.00.00	RESERVA DE CONTINGENCIA	0,00	0,00	0,00	0,00	0,00
Total por entidade:		0,00	5.395.407,62	5.657.999,55	5.822.300,00	6.377.000,00
Total geral:		0,00	16.557.179,81	20.411.501,53	23.489.000,00	24.791.000,00


 Manoel José Dias
 Prefeito Municipal

PREFEITURA MUNICIPAL DE SAO JOAO DA BALIZA

LEI ORÇAMENTÁRIA ANUAL 2017

Sumário Geral da Receita por Fontes e Despesa por Funções de Governo

Entidade: 1 - PREFEITURA MUNICIPAL DE SAO JOAO DA BALIZA

Receitas	Valor	Despesas	Valor
4 - RECEITAS	16.481.270,00	01 - Legislativa	468.000,00
41 - RECEITAS CORRENTES	10.471.270,00	04 - Administração	2.619.500,00
42 - RECEITAS DE CAPITAL	6.010.000,00	08 - Assistência Social	1.611.250,00
9 - DEDUÇÕES DA RECEITA	-1.418.220,00	10 - Saúde	93.850,00
91 - DEDUÇÕES DA RECEITA	-1.418.220,00	12 - Educação	1.699.100,00
		13 - Cultura	235.950,00
		15 - Urbanismo	4.076.600,00
		17 - Saneamento	250.500,00
		18 - Gestão Ambiental	228.750,00
		20 - Agricultura	985.250,00
		23 - Comércio e Serviços	3.450,00
		26 - Transporte	1.352.450,00
		27 - Desporto e Lazer	117.350,00
Subtotal:	15.063.050,00	Subtotal:	13.742.000,00
Transferências Financeiras Recebidas	0,00	Transferências Financeiras Concedidas	0,00
Total:	15.063.050,00	Total:	13.742.000,00


 Marcel Jorge Dias
 Prefeito Municipal

PREFEITURA MUNICIPAL DE SAO JOAO DA BALIZA

LEI ORÇAMENTÁRIA ANUAL 2017

Quadro Demonstrativo das Dotações por Órgãos de Governo e da Administração - QDD

Entidade: 1 - PREFEITURA MUNICIPAL DE SAO JOAO DA BALIZA

Órgão e Unidade	Despesas Correntes	Despesas de Capital	Total
PREFEITURA MUNICIPAL DE SÃO JOÃO DA BALIZA	7.667.400,00	6.024.600,00	13.692.000,00
CÂMARA MUNICIPAL DE SÃO JOÃO DA BALIZA	453.000,00	15.000,00	468.000,00
GABINETE DO PREFEITO	744.100,00	20.000,00	764.100,00
SECRETARIA MUNICIPAL DE ADMINISTRAÇÃO	892.400,00	22.000,00	914.400,00
SECRETARIA MUNICIPAL DE FINANÇAS	866.000,00	25.000,00	891.000,00
SECRETARIA MUNICIPAL DE OBRAS E SERVIÇOS PÚBLICOS	2.242.650,00	3.186.400,00	5.429.050,00
SECRETARIA MUNICIPAL DE SAÚDE E SANEAMENTO	12.350,00	332.000,00	344.350,00
SECRETARIA MUNICIPAL DE EDUCAÇÃO E CULTURA	1.462.450,00	472.600,00	1.935.050,00
SECRETARIA MUNICIPAL DE AÇÃO SOCIAL	577.550,00	1.033.700,00	1.611.250,00
SECRETARIA MUNICIPAL DE AGRICULTURA	144.850,00	840.400,00	985.250,00
SECRETARIA MUNICIPAL DE MEIO AMBIENTE E TURISMO	232.200,00	0,00	232.200,00
SECRETARIA MUNICIPAL DO ESPORTE E LAZER	39.850,00	77.500,00	117.350,00
RESERVA DE CONTINGÊNCIA	0,00	0,00	0,00
Total por entidade:	7.667.400,00	6.024.600,00	13.692.000,00


 Marcelo Jorge Dias Ferraz
 Prefeito Municipal

PREFEITURA MUNICIPAL DE SAO JOAO DA BALIZA

LEI ORÇAMENTÁRIA ANUAL 2017

Demonstrativo da Receita e Plano de Aplicação dos Fundos Especiais

RECEITA	VALOR	APLICAÇÃO DOS RECURSOS	VALOR
Entidade: 1 - PREFEITURA MUNICIPAL DE SAO JOAO DA BALIZA			
4.1.0.0.0.00.00.00.00.00 - RECEITAS CORRENTES	10.471.270,00	PROGRAMA: 0001 - ATUAÇÃO DO PODER LEGISLATIV	468.000,00
4.2.0.0.0.00.00.00.00.00 - RECEITAS DE CAPITAL	6.010.000,00	PROJETO/ATIVIDADE	
9.1.0.0.0.00.00.00.00.00 - DEDUÇÕES DA RECEITA	-1.418.220,00	1001 Aquisição de Equipamentos e Material Permanen	15.000,00
		2001 Gestao de Recursos Humanos	316.000,00
		2002 Manutenção das Atividades do Poder legislativo	137.000,00
		PROGRAMA: 0003 - ADMINISTRAÇÃO E PLANEJAMEN'	1.728.500,00
		PROJETO/ATIVIDADE	
		1002 AQUISIÇÃO DE EQUIPAMENTOS E MATERIAL I	22.000,00
		1048 AQUISIÇÃO DE VEICULO	20.000,00
		2003 Gestao de Recursos Humanos	324.500,00
		2004 MANUTENÇÃO DAS ATIVIDADES ADMINISTRA'	344.600,00
		2005 GESTAO DE RECURSOS HUMANOS	295.400,00
		2006 MANUTENÇÃO DAS ATIVIDADES DA SECRETAI	597.000,00
		2077 LOCAÇÃO DE VEICULOS UTILITÁRIOS PARA C	75.000,00
		9099 RESERVA DE CONTIGENCIA	50.000,00
		PROGRAMA: 0005 - ADMINISTRAÇÃO FINANCEIRA	891.000,00
		PROJETO/ATIVIDADE	
		1003 AQUISIÇÃO DE EQUIPAMENTOS E MATERIAL I	25.000,00
		2007 GESTÃO DE RECURSOS HUMANOS	201.000,00
		2008 Manutenção das atividades da secretaria e pagarr	665.000,00
		PROGRAMA: 0006 - PRODUÇÃO, ABASTECIMENTO E I	573.050,00
		PROJETO/ATIVIDADE	
		1029 AQUISIÇÃO DE EQUIPAMENTOS AGRICOLAS	56.000,00
		1036 CONSTRUÇÃO DE FEIRA LIVRE	106.000,00
		1042 AQUISIÇÃO DE MAQUINAS AGRICOLAS	28.700,00
		1043 CONSTRUÇÃO DE CASA DE FARINHA	78.500,00
		1044 AQUISIÇÃO DE CAMINHÃO	53.600,00
		1061 EQUIPAMENTOS E MATERIAL PERMANENTE	55.000,00
		1062 VEICULOS	55.000,00
		2056 GESTÃO DE RECURSOS HUMANOS	59.500,00
		2057 MANUTENÇÃO E APOIO AO PRODUTOR RUAL	5.750,00
		2080 LOCAÇÃO DE VEICULOS UTILITÁRIOS	75.000,00
		PROGRAMA: 0007 - DESENVOLVIMENTO ANIMAL	412.200,00
		PROJETO/ATIVIDADE	
		1028 CONSTRUÇÃO DE ACUDES COM IMPLANTAÇÃO	106.000,00
		1031 AMPLIAÇÃO A ADEQUAÇÃO DO PRÉDIO DE M	55.600,00
		1033 CONSTRUÇÃO DE AÇUDES E POÇOS ARTEZIS	81.000,00
		1063 EQUIPAMENTOS E MATERIAL PERMANENTE	55.000,00
		1064 AMPLIAR E REFORMAR O MATADOURO PUBLI	110.000,00
		2058 MANUTENÇÃO DAS ATIVIDADES DE INCETIVO	4.600,00
		PROGRAMA: 0008 - PRESERVAÇÃO E CONSERVAÇÃO	228.750,00
		PROJETO/ATIVIDADE	
		2059 GESTÃO DE RECRUSOS HUMANOS	63.200,00
		2060 ARBORIZAÇÃO DOS BAIRROS NA SEDE DO M	66.750,00
		2061 DESASSEORIAMENTO E LIMPEZA DOS IGARA	3.450,00
		2083 LOCAÇÃO DE VEICULOS UTILITÁRIOS	75.000,00
		2085 MANUTENÇÃO DAS ATIVIDADES	20.350,00
		PROGRAMA: 0009 - ACESSO A EDUCAÇÃO INFANTIL	473.250,00
		PROJETO/ATIVIDADE	
		1020 CONSTRUÇÃO DE ESCOLA - EDUCAÇÃO INFA	48.100,00
		1021 AMPLIAÇÃO E REFORMA DE ESCOLAS - EDUC	36.000,00
		1022 AQUISIÇÃO DE EQUIPAMENTOS E MATERIA	21.000,00
		1058 CONSTRUÇÃO DE ESCOLAS/CRECHES	166.000,00
		2036 GESTÃO DE RECURSOS HUMANOS	193.500,00

Marcio Jorge dos Santos
 Prefeito Municipal

PREFEITURA MUNICIPAL DE SAO JOAO DA BALIZA

RECEITA ORÇAMENTÁRIA ANUAL - 2017

DEMONSTRATIVO DAS RECEITAS E PRIORIDADES DAS DESPESAS COM MANUTENÇÃO E DESENVOLVIMENTO DO ENSINO - MDE

Contas	Descrição	Fonte de Recurso	Previsto	%	Valor Aplicado
Receita					
Entidade: 1 - PREFEITURA MUNICIPAL DE SAO JOAO DA BALIZA					
Órgão: 01.00 - PREFEITURA MUNICIPAL DE SÃO JOÃO DA BALIZA					
Unidade: 01.04 - SECRETARIA MUNICIPAL DE FINANÇAS					
4.1.1.1.2.02.00.00.00.00	Imposto s/ Propriedade Predial e Territ. Urbana	00.001.100	164.500,00	25,00	41.125,00
4.1.1.1.2.04.31.00.00.00	IRRF s/ os Rendimentos do Trabalho	00.001.100	190.000,00	25,00	47.500,00
4.1.1.1.2.08.00.00.00.00	ITBI e de Direitos Reais sobre Imóveis	00.001.100	19.000,00	25,00	4.750,00
4.1.1.1.3.05.01.01.00.00	Imposto sobre serviços de qualquer natureza	00.001.100	624.000,00	25,00	156.000,00
4.1.1.1.3.05.01.02.00.00	Simplex Nacional	00.001.100	19.200,00	25,00	4.800,00
4.1.7.2.1.01.02.10.00.00	Cota-Parte do FPM CF, art 159, I, alinea, b	00.001.100	3.743.000,00	25,00	935.750,00
4.1.7.2.1.01.05.00.00.00	Cota-Parte do Imp. s/ a Propr. Territorial Rural	00.001.100	6.250,00	25,00	1.562,50
4.1.7.2.1.35.99.00.00.00	Outras Transferências Diretas do FNDE	00.001.200	5.900,00	100,00	5.900,00
4.1.7.2.1.36.00.00.00.00	Transf. Financ. ICMS - Desoner - L.C. Nº 87/96	00.001.100	6.250,00	25,00	1.562,50
4.1.7.2.2.01.01.00.00.00	Cota-Parte do ICMS	00.001.100	3.246.000,00	25,00	811.500,00
4.1.7.2.2.01.02.00.00.00	Cota-Parte do IPVA	00.001.100	85.500,00	25,00	21.375,00
4.1.7.2.2.01.04.00.00.00	Cota-Parte do IPI sobre Exportação	00.001.100	4.250,00	25,00	1.062,50
	Total Unidade:		8.113.850,00		2.032.887,50
	Total Órgão:		8.113.850,00		2.032.887,50
	Total Receitas:		8.113.850,00		2.032.887,50
Receita					
Entidade: 2 - FUNDO MUNICIPAL DE SAUDE DE SAO JOAO DA BALIZA					
Órgão: (Não informado)					
Unidade: (Não informado)					
4.1.7.2.1.33.11.30.01.00	Saúde da Família	00.001.260	359.000,00	100,00	359.000,00
	Total Unidade:		359.000,00		359.000,00
	Total Órgão:		359.000,00		359.000,00
	Total Receitas:		359.000,00		359.000,00
Receita					
Entidade: 5 - FUND. MUN. DE ASS. SOCIAL SAO JOAO DA BALIZA					
Órgão: 01.00 - PREFEITURA MUNICIPAL DE SÃO JOÃO DA BALIZA					
Unidade: 01.08 - SECRETARIA MUNICIPAL DE AÇÃO SOCIAL					
4.1.7.2.1.34.01.00.00.00	Transf de rec - FNAS-PETI	00.001.250	52.000,00	100,00	52.000,00
	Total Unidade:		52.000,00		52.000,00
	Total Órgão:		52.000,00		52.000,00
	Total Receitas:		52.000,00		52.000,00
Despesa					
Entidade: 1 - PREFEITURA MUNICIPAL DE SAO JOAO DA BALIZA					
Órgão: 01.00 - PREFEITURA MUNICIPAL DE SÃO JOÃO DA BALIZA					
Unidade: 01.07 - SECRETARIA MUNICIPAL DE EDUCAÇÃO E CULTURA					
Ação: 2.033 - GESTÃO DE RECURSOS HUMANOS - EJA					
3.1.90.04.00.00.00.00	Contratação por Tempo Determinado	00.001.200			3.400,00
	Total da Ação:				3.400,00
Ação: 2.034 - MANUTENÇÃO DAS ATIVIDADES DO PROGRAMA DA EDUCAÇÃO PARA JOVENS E ADULTOS					
3.3.90.18.00.00.00.00	Auxilio Financeiro a Estudantes	00.001.200			7.250,00



 Marcelo Jorge das Neves

 Prefeito Municipal

PREFEITURA MUNICIPAL DE SAO JOAO DA BALIZA

RECEITA ORÇAMENTÁRIA ANUAL - 2017

DEMONSTRATIVO DA RECEITA DE IMPOSTOS E DAS DESPESAS PRÓPRIAS COM SAÚDE

Conta	Descrição	Fonte de Recurso	Previsto	%	Valor Aplicado
Entidade: 1- PREFEITURA MUNICIPAL DE SAO JOAO DA BALIZA					
Recostas					
Órgão: 01.00 - PREFEITURA MUNICIPAL DE SÃO JOÃO DA BALIZA					
Unidade: 01.04 - SECRETARIA MUNICIPAL DE FINANÇAS					
4.1.1.1.2.02.00.00.00.00	Imposto s/ Propriedade Predial e Territ. Urbana	00.001.100	164.500,00	15,00	24.675,00
4.1.1.1.2.04.31.00.00.00	IRRF s/ os Rendimentos do Trabalho	00.001.100	190.000,00	15,00	28.500,00
4.1.1.1.2.08.00.00.00.00	ITBI e de Direitos Reais sobre Imóveis	00.001.100	19.000,00	15,00	2.850,00
4.1.1.1.3.05.01.01.00.00	Imposto sobre serviços de qualquer natureza	00.001.100	624.000,00	15,00	93.600,00
4.1.1.1.3.05.01.02.00.00	Simplex Nacional	00.001.100	19.200,00	15,00	2.880,00
4.1.7.2.1.01.02.10.00.00	Cota-Parte do FPM CF, art 159, I, alinea, b	00.001.100	3.743.000,00	15,00	561.450,00
4.1.7.2.1.01.05.00.00.00	Cota-Parte do Imp. s/ a Propr. Territorial Rural	00.001.100	6.250,00	15,00	937,50
4.1.7.2.1.35.03.00.00.00	Transferências Diretas do FNDE referentes ao PNAE	00.001.320	142.300,00	100,00	142.300,00
4.1.7.2.1.36.00.00.00.00	Transf. Financ. ICMS - Desoner - L.C. Nº 87/96	00.001.100	6.250,00	15,00	937,50
4.1.7.2.2.01.01.00.00.00	Cota-Parte do ICMS	00.001.100	3.246.000,00	15,00	486.900,00
4.1.7.2.2.01.02.00.00.00	Cota-Parte do IPVA	00.001.100	85.500,00	15,00	12.825,00
4.1.7.2.2.01.04.00.00.00	Cota-Parte do IPI sobre Exportação	00.001.100	4.250,00	15,00	637,50
Total das receitas por unidade:			8.250.250,00		1.358.492,50
Total das receitas por órgão:			8.250.250,00		1.358.492,50
Total geral das receitas			8.250.250,00		1.358.492,50

Aplicação na Saúde - 15 %

	Total	Aplicação	Percentual
Receita	8.250.250,00	1.358.492,50	
Receita - 15 %	8.107.950,00	1.216.192,50	
Receita - 100 %	142.300,00	142.300,00	
Despesas		0,00	
(-) Despesas Vinculadas (100 %)		142.300,00	
Total aplicado:		-142.300,00	-1,76 %

Marcos Jorge Dias
 Marcos Jorge Dias
 Prefeito Municipal

PREVISÃO DAS DESPESAS COM PESSOAL	DOTAÇÃO
DESPESA BRUTA COM PESSOAL (I)	10.026.200,00
Pessoal Ativo	10.026.200,00
Pessoal Inativos e Pensionistas	0,00
Outras despesas de pessoal decorrentes de contratos de terceirização (art. 18, § 1º da LRF)	0,00
DESPESAS NÃO COMPUTADAS (art. 19, § 1º da LRF) (II)	50.000,00
Indenizações por Demissão e Incentivos à Demissão Voluntária	50.000,00
Decorrentes de Decisão Judicial	0,00
Despesas de Exercícios Anteriores	0,00
Inativos e Pensionistas com Recursos Vinculados	0,00
Convocação Extraordinária (inciso II do § 6º do art. 57 da CF)	0,00
TOTAL DA DESPESA COM PESSOAL PARA FINS DE APURAÇÃO DO LIMITE - TDP (III) = (I - II)	9.976.200,00
RECEITA CORRENTE LÍQUIDA - RCL (IV)	18.066.000,00
% do TOTAL DA DESPESA COM PESSOAL PARA FINS DE APURAÇÃO DO LIMITE - TDP sobre a RCL (V) = (III / IV) * 100	55,22
LIMITE MÁXIMO (incisos I, II e III, art. 20 da LRF) - 60%	10.839.600,00
LIMITE PRUDENCIAL (§ único, art. 22 da LRF) - 57%	10.297.620,00


Marcelo Jorge Dias Ferraz
Prefeito Municipal

LEI ORÇAMENTÁRIA ANUAL 2017

Demonstrativo da Receita Corrente Líquida

RF Art. 12, § 3º da Lei Complementar nº 101/2000

Especificação	Previsão
RECEITAS CORRENTES (I)	19.484.220,00
Receita Tributária	1.098.200,00
Receita Patrimonial	207.100,00
Receita Serviços	12.400,00
Transferências Correntes	18.152.520,00
Outras Receitas Correntes	14.000,00
DEDUÇÕES (II)	1.418.220,00
Dedução de Receita para a Formação do FUNDEB	1.418.220,00
RECEITA CORRENTE LÍQUIDA (I-II)	18.066.000,00

Manoel José das Neves
Manoel José das Neves
Prefeito Municipal

RECEITA ORÇAMENTÁRIA ANUAL 2017

Demonstrativo do Resultado Primário

Especificação	2017
RECEITAS CORRENTES (I)	18.066.000,00
Receita Tributária	1.098.200,00
Receita de Contribuição	0,00
Receita Patrimonial	207.100,00
Aplicações Financeiras (II)	207.100,00
Outras Receitas Patrimoniais	0,00
Transferências Correntes	16.734.300,00
Demais Receitas Correntes	26.400,00
RECEITAS FISCAIS CORRENTES (III) = (I-II)	17.858.900,00
RECEITAS DE CAPITAL (IV)	6.725.000,00
Operações de Crédito (V)	0,00
Amortização de Empréstimo (VI)	0,00
Alienação de Ativos (VII)	0,00
Transferência de Capital	6.725.000,00
Outras Receitas de Capital	0,00
RECEITAS FISCAIS DE CAPITAL (VIII) = (IV-V-VI-VII)	6.725.000,00
RECEITAS PRIMÁRIAS (IX) = (III+VIII)	24.583.900,00
DESPESAS CORRENTES (X)	17.601.900,00
Pessoal e Encargos Sociais	10.026.200,00
Juros e Encargos da Dívida (XI)	263.000,00
Outras Despesas Correntes	7.312.700,00
DESPESAS FISCAIS CORRENTES (XII) = (X-XI)	17.338.900,00
DESPESAS DE CAPITAL (XIII)	7.139.100,00
Investimentos	7.139.100,00
Transferências Financeiras	0,00
Amortização da Dívida (XIV)	0,00
DESPESAS FISCAIS DE CAPITAL (XV) = (XIII-XIV)	7.139.100,00
RESERVA LEGAL RPPS (XVI)	0,00
RESERVA DE CONTINGÊNCIA (XVII)	0,00
DESPESAS PRIMÁRIAS (XVIII) = (XII+XV+XVI+XVII)	24.478.000,00
RESULTADO PRIMÁRIO (IX-XVIII)	105.900,00


 Marcelo Jorge Dias Ferridães
 Prefeito Municipal

UNICÍPIO DE SÃO JOÃO DA BALIZA

ORÇAMENTÁRIA ANUAL 2017

ANEXO DE METAS ANUAIS

Monstrativo I - Metas Anuais

Data: 10/01/2017

Especificação	2017			% PIB (a / PIB) x 100	% RCL (a / RCL) x 100
	Valor Corrente (a)	Valor Constante			
Receita Total	24.791.000,00	24.791.000,00			127,236
Receitas Primárias (I)	24.583.900,00	24.583.900,00			126,173
Despesa Total	24.791.000,00	24.791.000,00			127,236
Despesas Primárias (II)	24.528.000,00	24.528.000,00			125,886
Resultado Primário III = (I-II)	55.900,00	55.900,00			0,287
Resultado Nominal	0,00	0,00			0,000
Dívida Pública Consolidada	0,00	0,00			0,000
Dívida Consolidada Líquida	0,00	0,00			0,000


 Marcelo Jorge das Ferrnandes
 Prefeito Municipal